

SN Nuclearelectrica SA

Situatii Financiare Interimare Consolidate Simplificate
la data si pentru perioada de trei luni incheiata la
31 martie 2013

Intocmite in conformitate cu
Standardul International de Contabilitate 34 – “Raportarea financiara interimara”

SN Nuclearelectrica SA

Situatia consolidata simplificata a pozitiei financiare la 31 martie 2013

(Toate sumele sunt exprimate in milioane RON, daca nu este indicat altfel)

	Nota	31 martie 2013 (revizuit)	31 decembrie 2012 (auditat)
Active			
Active imobilizate			
Imobilizari corporale	4	9.386	9.454
Imobilizari necorporale	5	93	89
Total active imobilizate		9.479	9.543
Active circulante			
Stocuri	6	361	369
Creante comerciale si alte creante	7	205	163
Plati efectuate in avans		19	10
Depozite bancare		18	235
Numerar si echivalente de numerar	8	926	708
Total active circulante		1.529	1.485
Total active		11.008	11.028
Capitaluri proprii si datorii			
Capitaluri proprii			
Capital social		2.732	2.732
Rezerva pentru plati in avans la capitalul social		1.617	1.617
Rezerva din reevaluare		1.477	1.477
Rezultatul reportat		2.398	2.252
Total capitaluri proprii atribuibile actionarilor Societatii	9	8.224	8.078
Interese fara control		23	23
Total capitaluri proprii		8.247	8.101
Datorii pe termen lung			
Imprumuturi pe termen lung	10	1.875	1.922
Venituri in avans		199	202
Datorii privind impozitul amanat	12	158	159
Obligatii privind beneficiile angajatilor		21	21
Total datorii pe termen lung		2.253	2.304
Datorii curente			
Datorii comerciale si alte datorii	11	174	282
Impozit pe profit datorat		31	31
Venituri in avans		72	82
Portiunea curenta a imprumuturilor pe termen lung	10	231	228
Total datorii curente		508	623
Total datorii		2.761	2.927
Total capitaluri proprii si datorii		11.008	11.028

Situatiile financiare interimare consolidate simplificate prezentate de la pagina 1 la 23 au fost semnate la data de 14 iunie 2013 de catre:

Daniela Lulache
Director General



Elena Negulici
Director Economic

Notele de la 1-20 sunt parte integranta a acestor situatii financiare consolidate simplificate

SN Nuclearelectrica SA

Contul de profit si pierdere consolidat simplificat pentru perioada de trei luni incheiata la 31 martie 2013

(Toate sumele sunt exprimate in milioane RON, daca nu este indicat altfel)

	Nota	Perioada de 3 luni incheiata la 31 martie 2013 (revizuit)	Perioada de 3 luni incheiata la 31 martie 2012 (revizuit)
Venituri			
Venituri din vanzarea energiei electrice	13	487	410
Venituri din transportul energiei electrice		27	24
Total venituri		514	434
Alte venituri		32	4
Cheltuieli din exploatare			
Depreciere si amortizarea		(99)	(98)
Cheltuieli cu personalul		(70)	(62)
Costul energiei electrice achizitionate		(14)	(4)
Reparatii si mentenanta		(21)	(16)
Cheltuieli cu transportul energiei electrice		(27)	(24)
Piese de schimb utilizate		(3)	(4)
Costul cu combustibilul nuclear		(33)	(32)
Alte cheltuieli din exploatare	14	(100)	(83)
Total cheltuieli din exploatare		(367)	(323)
Profit din exploatare		179	115
Cheltuieli financiare		(67)	(51)
Venituri financiare		65	19
Cheltuieli financiare nete	15	(2)	(32)
Profit inainte de impozitul pe profit		177	83
Cheltuiala cu impozitul pe profit	12	(31)	(14)
Profitul perioadei		146	69
Profit atribuibil:		146,02	69,12
Actionarilor Societatii			
Intereselor fara control		(0,02)	(0,12)
Profitul perioadei		146	69



Notele de la 1-20 sunt parte integranta a acestor situatii financiare interimare consolidate simplificate

SN Nuclearelectrica SA

Situatia consolidata simplificata a rezultatului global pentru perioada de trei luni incheiata la 31 martie 2013

(Toate sumele sunt exprimate in milioane RON, daca nu este indicat altfel)

	Nota	Perioada de 3 luni incheiata la 31 martie 2013 (revizuit)	Perioada de 3 luni incheiata la 31 martie 2012 (revizuit)
Profitul perioadei		146	69
Alte elemente ale rezultatului global		-	-
Rezultatul global total		146	69
Atribuibil:			
Actionarilor Societatii		146,02	69,12
Intereselor fara control		(0,02)	(0,12)
Rezultatul global total aferent perioadei		146	69
Rezultatul pe actiune			
Rezultatul pe actiune de baza (Ron/actiune)	17	0,58	0,27
Rezultatul pe actiune diluat (Ron/actiune)	17	0,53	0,25


Daniela Lulache
Director GeneralElena Negulici
Director Financiar*Notele de la 1-20 sunt parte integranta a acestor situatii financiare interimare consolidate simplificate*

SN Nuclearelectrica SA

Situatia consolidata simplificata a modificarilor capitalurilor proprii pentru perioada de trei luni incheiata la 31 martie 2013

(Toate sumele sunt exprimate in milioane RON, daca nu este indicat altfel)

	Capital social	Rezerva pentru plati in avans la capitalul social	Rezerva din reevaluare	Rezultatul raportat	Total	Interese fara control	Total capitaluri proprii
Sold la 1 ianuarie 2012 (auditat)	2.732	1.617	1.469	2.230	8.048	16	8.064
Rezultat global al perioadei							
Profitul perioadei	-	-	-	69,12	69,12	(0,12)	69
Total rezultat global aferent perioadei	-	-	-	69,12	69,12	(0,12)	69
Emiterea de actiuni de catre filiala	-	-	-	-	-	4	4
Sold la 31 martie 2012 (revizuit)	2.732	1.617	1.469	2.299	8.117	20	8.137
Sold la 1 ianuarie 2013 (auditat)	2.732	1.617	1.477	2.252	8.078	23	8.101
Rezultat global al perioadei							
Profitul perioadei	-	-	-	146,02	146,02	(0,02)	146
Total rezultat global aferent perioadei	-	-	-	146,02	146,02	(0,02)	146
Sold la 31 martie 2013 (revizuit)	2.732	1.617	1.477	2.398	8.224	23	8.247



Notele de la 1-20 sunt parte integranta a acestor situatii financiare interimare consolidate simplificate

SN Nuclearelectrica SA

Situatia consolidata simplificata a fluxurilor de trezorerie pentru perioada de trei luni incheiata la 31 martie 2013

(Toate sumele sunt exprimate in milioane RON, daca nu este indicat altfel)

Nota	Perioada de 3 luni incheiata la 31 martie 2013 (revizuit)	Perioada de 3 luni incheiata la 31 martie 2012 (revizuit)
Fluxuri de trezorerie din activitati de exploatare		
Profit inainte de impozitul pe profit	177	83
Ajustari pentru:		
Depreciere si amortizare	99	98
Pierderi de valoare ale creantelor comerciale si altor creante	8	-
Cheltuieli financiare nete	2	32
	286	213
Modificari in:		
Crestere creante comerciale si alte creante	(51)	(38)
Crestere cheltuieli in avans	(9)	(7)
Diminuare stocuri	8	31
(Diminuare)/Crestere venituri inregistrate in avans	(13)	1
(Diminuare)/Crestere datorii comerciale si alte datorii	(44)	4
Fluxuri de numerar din activitatea de exploatare	177	204
Impozit pe profit platit	(33)	(16)
Dobanzi incasate	12	8
Dobanzi platite	(4)	(7)
Numerar net din activitatea de exploatare	152	189
Fluxuri de numerar din/(utilizat in) activitatea de investitii		
Achizitii de imobilizari necorporale	(8)	(5)
Achizitii de imobilizari corporale	(90)	(76)
Descrestere/(Crestere) in depozite bancare	217	(107)
Numerar net din/(utilizat in) activitatea de investitii	119	(188)
Flux de numerar utilizat in activitatea de finantare		
Rambursari ale imprumuturilor pe termen lung	(53)	(31)
Numerar net utilizat in activitatea de finantare	(53)	(31)
Cresterea neta/(descresterea) numerarului si echivalentelor de numerar	218	(30)
Numerar si echivalente de numerar la 1 ianuarie (a se vedea Nota 8)	708	611
Numerar si echivalente de numerar la sfarsitul perioadei (a se vedea Nota 8)	926	581



Notele de la 1-20 sunt parte integranta a acestor situatii financiare interimare consolidate simplificate

SN Nuclearelectrica SA

Note la situatiile financiare consolidate simplificate intocmite la data si pentru perioada de trei luni incheiata la 31 martie 2013

(Toate sumele sunt exprimate in milioane RON, daca nu este indicat altfel)

1. ENTITATEA RAPORTOARE

Societatea Nationala Nuclearelectrica SA ("Societatea") este o societate cu sediul in Romania. Adresa sediului social este strada Polona nr. 65, Bucuresti. Situatiile financiare interimare consolidate simplificate ale Societatii intocmite pentru perioada de trei luni incheiata la 31 martie 2013 cuprind Societatea si filiala sa EnergoNuclear SA (denumite impreuna, "Grupul"). La 31 martie 2013, Societatea detine 84,65% din capitalul social al EnergoNuclear SA (84,65% la 31 decembrie 2012). Principalul loc de desfasurare a activitatii este situat in Cernavoda, in estul Romaniei, unde Societatea are doua reactoare nucleare functionale (Unitatea 1 si Unitatea 2) si trei reactoare nucleare aflate in faza incipienta de constructie (Unitatile 3-5). Constructia Unitatilor 3 si 4 este planificata a fi finalizata de catre EnergoNuclear. Reactoarele nucleare ale Societatii se bazeaza pe tehnologia CANDU (Canada Deuterium Uranium, de tip PHWR). Unitatea 5 este depreciata 100% deoarece nu exista niciun plan pentru a se continua constructia.

Principala activitate a Societatii este producerea energiei electrice prin exploatarea Unitatilor 1 si 2. EnergoNuclear SA a fost infiintata in martie 2009 si are ca scop constructia si operarea celor doua reactoare de tip CANDU 6 de la Cernavoda, cu o capacitate instalata de 720 MW fiecare (Unitatile 3 si 4).

In conformitate cu Legea energiei electrice nr. 123/2012, sectorul energetic este reglementat de catre Autoritatea Nationala de Reglementare a Energiei ("ANRE"), institutie publica autonoma. In conformitate cu ordinul nr. 58/2008 cu modificarile ulterioare, ANRE stabileste tarifele care urmeaza a fi utilizate de catre Societate pentru vanzarea energiei electrice pe piata reglementata. In 2012, Societatea a vandut aproximativ 70% din energie pe piata reglementata, in timp ce in primul trimestru al anului 2013, 50% a fost vanduta pe piata reglementata. Pretul de vanzare al energiei electrice de pe piata reglementata in 2013 este de 142 RON/MWh in comparatie cu 121,62 RON/MWh in 2012.

Asa cum este descris in Nota 9, la 31 martie 2013 actionarii Societatii sunt: Statul Roman prin Ministerul Economiei care detine 229.006.139 actiuni reprezentand 90,28% din capitalul social si Fondul Proprietatea SA care detine 24.676.222 actiuni reprezentand 9,72% din capitalul social.


EnergoNuclear SA

(i) Stadiul investitiei in unitatile 3 si 4

In primul trimestru al anului 2013, activitatea EnergoNuclear SA s-a desfasurat conform Actului Additional nr. 3 din ianuarie 2011 la Acordul de Investitii („AI”) („Actul additional nr. 3”) semnat de catre actionarii EnergoNuclear SA. Decizia de Investire I inseamna ca proiectul a atins un nivel de dezvoltare care sa ii permita sa treaca la Etapa Preliminara de Lucrari si ca au fost realizati pasii cheie (de ex. au fost conveniti termenii contractului de operare si mentenanta, ai intelegerilor de preluare in legatura cu energia electrica generata de Societate si ai contractelor de furnizare de apa grea si combustibil).

Avand in vedere ca actionarii nu au confirmat Decizia de Investire I la data programata de 31 iulie 2012, Decizia de Investire I s-a prelungit automat pana la 31 martie 2013.

In decembrie 2012, actionarii au semnat Actul Additional nr. 4 la Acordul de Investitii („Actul additional nr. 4”), care prelungeste pana la 30 iunie 2013 perioada pana la care actionarii pot confirma decizia de Investire I.



SN Nuclearelectrica SA

Note la situatiile financiare consolidate simplificate intocmite la data si pentru perioada de trei luni incheiata la 31 martie 2013

(Toate sumele sunt exprimate in milioane RON, daca nu este indicat altfel)

La 31 martie 2013, exista incertitudini cu privire la capacitatea EnergoNuclear SA de a-si continua activitatea determinata de posibilitatea retragerii pana la data de 30 iunie 2013 a unor actionari existenti. Cu toate acestea, memorandumul „Actiuni necesare pentru continuarea realizarii proiectului Unitatile 3 si 4 CNE Cernavoda” („Memorandumul”) aprobat de Guvernul Romaniei in noiembrie 2012 ofera premisele ca EnergoNuclear SA sa-si continue activitatea si sa fie detinuta 100% de SN Nuclearelectrica SA dupa 30 iunie 2013, in cazul in care ceilalti actionari existenti se retrag din EnergoNuclear SA.

Potrivit acestui memorandum, Guvernul a aprobat extinderea duratei de valabilitate a Acordului de Investitii dupa data de 1 ianuarie 2013, ceea ce creaza premisele atragerii de noi investitori, si, in consecinta, continuitatii derularii proiectului prin cooperarea celor trei actionari existenti, in cadrul EnergoNuclear, pentru o perioada de pana la, cel tarziu, 31 decembrie 2013. SN Nuclearelectrica SA va rascumpara propriile actiuni detinute de actionarii existenti (la o valoare mai mica sau egala cu valoarea nominala a acestor actiuni), in cazul in care ceilalti actionari existenti decid sa nu continue investitia dupa data de 30 iunie 2013. In acest caz, potrivit Memorandumului, dupa 30 iunie 2013, EnergoNuclear SA isi va continua activitatea si va fi detinuta 100% de SN Nuclearelectrica.

(ii) Continuitatea activitatii EnergoNuclear SA

Avand in vedere prevederile Memorandumului mai sus amintit, conducerea Societatii considera ca proiectul va continua in viitor intrucat este increzatoare ca EnergoNuclear SA va beneficia de suportul Guvernului Romaniei si al actionarului majoritar, SN Nuclearelectrica SA, va atrage alti actionari, va contracta necesarul de finantare si ca va exista o cerere in viitor pentru energia electrica ce urmeaza a fi produsa de catre EnergoNuclear SA.

Astfel, conducerea Societatii considera ca investitia in EnergoNuclear SA va fi recuperata.

(iii) Aportul Societatii in EnergoNuclear SA

In conformitate cu Hotararea Guvernului nr. 1565/Noiembrie 2008, contributia Companiei la EnergoNuclear va consta in urmatoarele: Unitatile 3 si 4, apa grea achizitionata pentru aceste doua unitati, surse proprii, credite garantate de stat si fonduri care urmeaza sa fie stranse de societate in urma ofertei publice initiale, care este in prezent in curs de desfasurare la data acestor situatii financiare. Costurile de constructie totale estimate pentru Unitatile 3 si 4 sunt in jur de aproximativ 6,5 miliarde de Euro potrivit unui studiu de fezabilitate actualizat pregatit de catre Ernst & Young in 2012.



2. BAZELE INTOCMIRII

a) Declaratia de conformitate

Aceste situatii financiare interimare consolidate simplificate au fost intocmite in conformitate cu IAS 34 *Raportarea financiara interimara*. Acestea nu includ toate informatiile necesare pentru un set complet de situatii financiare in conformitate cu Standardele Internationale de Raportare Financiara ("SIRF"). Cu toate acestea, anumite note explicative sunt incluse pentru a prezenta evenimentele si tranzactiile care sunt semnificative pentru intelegerea modificarilor survenite in pozitia financiara si performanta Grupului de la ultimele situatii financiare anuale consolidate la data de si pentru exercitiul financiar incheiat la 31 decembrie 2012. Aceste situatii financiare interimare consolidate simplificate au fost semnate la data de 14 iunie 2013.

b) Rationamente profesionale si estimari

Pregatirea acestor situatii financiare interimare consolidate simplificate presupune din partea conducerii utilizarea unor rationamente, estimari si ipoteze ce afecteaza aplicarea politicilor contabile, precum si valoarea recunoscuta a activelor, datoriilor, veniturilor si cheltuielilor. Rezultatele efective pot fi diferite de aceste estimari.

Rationamentele semnificative utilizate de catre conducere pentru aplicarea politicilor contabile ale Grupului si principalele surse de incertitudine referitoare la estimari au fost aceleasi cu cele aplicate situatiilor financiare consolidate la data si pentru exercitiul financiar incheiat la 31 decembrie 2012.

3. POLITICI CONTABILE SEMNIFICATIVE


Cu exceptia celor descrise mai jos, politicile contabile aplicate in aceste situatii financiare interimare consolidate simplificate sunt aceleasi cu cele aplicate in situatiile financiare consolidate ale Grupului la data si pentru exercitiul financiar incheiat la 31 decembrie 2012. De asemenea, este de asteptat ca urmatoarele modificari ale politicilor contabile sa fie reflectate in situatiile financiare consolidate ale Grupului la data si pentru exercitiul financiar incheiat la 31 decembrie 2013.

Modificari in politicile contabile

Grupul a adoptat urmatoarele noi standarde si amendamente la standarde, inclusiv amendamentele ulterioare legate de alte standarde, cu data initiala de aplicare 1 ianuarie 2013:

- *SIRF 13 Evaluarea la valoarea justa*

SIRF 13 stabileste un cadru unic pentru masurarea valorii juste si prezentarea informatiilor referitoare la evaluarile la valoare justa, atunci cand astfel de evaluari sunt necesare sau permise de alte SIRF-uri. In special, prevede definitia valorii juste ca fiind pretul la care o tranzactie normala de a vinde un activ sau de a transfera o datorie ar avea loc intre participantii de pe piata la data evaluarii. De asemenea, inlocuieste si extinde cerintele de prezentare cu privire la valoarea justa din alte SIRF-uri, inclusiv SIRF 17 "*Instrumente financiare: informatii de prezentat*". Unele dintre aceste informatii pentru instrumentele financiare sunt necesare in mod special in situatiile financiare interimare, in consecinta, Grupul a inclus furnizarea de informatii suplimentare in acest sens.



SN Nuclearelectrica SA

Note la situatiile financiare consolidate simplificate intocmite la data si pentru perioada de trei luni incheiata la 31 martie 2013

(Toate sumele sunt exprimate in milioane RON, daca nu este indicat altfel)

In conformitate cu prevederile tranzitorii ale SIRF 13, Grupul a aplicat prospectiv noile prevederi cu privire la evaluarea la valoare justa si nu a furnizat informatii comparative. Cu toate acestea, schimbarea nu a avut un impact semnificativ asupra evaluarii activelor si pasivelor Grupului.

• SIRF 10 Situatii Financiare Consolidate si SIC 27 (2011) Situatii financiare individuale

SIRF 10 prevede un model de consolidare unic aplicabil tuturor entitatilor in care s-a investit in analiza nivelului de control, inclusiv pentru entitatile cu scop special ce sunt reglementate de SIC 12. SIRF 10 inlocuieste prevederi anterioare din SIC 27 *Situatii financiare consolidate si individuale* care se refereau la situatiile financiare consolidate si SIC 12 *Consolidare – Entitati cu scop special*. SIRF 10 schimba definitia notiunii de control, astfel incat un investitor controleaza o entitate in care investeste atunci cand aceasta este expus, sau are drepturi, la castiguri variabile ca urmare a implicarii sale in entitatea in care a investit si are capacitatea de a influenta aceste castiguri prin puterea sa asupra entitatii in care a investit. Pentru a respecta definitia notiunii de control din SIRF 10, toate cele trei criterii trebuie sa fie indeplinite, inclusiv:

- (a) un investitor are putere asupra entitatii in care a investit;
- (b) un investitor este expus, sau are drepturi, la castiguri variabile ca urmare a implicarii sale in entitatea in care a investit;
- (c) investitorul are capacitatea de a influenta castigurile rezultate in urma investitiei prin puterea sa asupra entitatii in care a investit.

SIRF 10 nu a avut niciun impact asupra consolidarii investitiilor detinute de catre Grup, intrucat evaluarea controlului asupra entitatilor in care a investit in conformitate cu noul standard nu schimba concluziile precedente referitoare la controlul exercitat de catre Grup asupra entitatilor in care are exercitii.

• SIC 19 (2011) Beneficile angajatilor

Acest amendament prevede ca castigurile si pierderile actuariale sa fie recunoscute imediat in alte elemente ale rezultatului global. Amendamentul elimina metoda coridorului aplicabila anterior recunoasterii castigurilor si pierderilor actuariale si elimina posibilitatea ca entitatile sa recunoasca toate modificarile ale obligatiei privind beneficiul determinat si ale planului de active in profit sau pierdere, posibilitatea care este in prezent valabila in baza prevederilor actuale ale SIC 19. Amendamentul, prevede, de asemenea, ca rentabilitatea preconizata a activelor planului recunoscuta in profit sau pierdere sa fie calculate pe baza ratei utilizata pentru actualizarea obligatiei privind beneficiul determinat.

Amendamentul nu este relevant pentru situatiile financiare ale Grupului, intrucat politica actuala a Grupului este de a recunoaste imediat castigurile si pierderile actuariale in alte elemente ale rezultatului global, iar Grupul nu are activele planului.



SN Nuclearelectrica SA

Note la situatiile financiare consolidate simplificate intocmite la data si pentru perioada de trei luni incheiata la 31 martie 2013

(Toate sumele sunt exprimate in milioane RON, daca nu este indicat altfel)

4. IMOBILIZARI CORPORALE

	Terenuri	Centrale nucleare	Masini, echipamente si alte active	Imobilizari in curs de executie	TOTAL
Cost					
Sold la 1 ianuarie 2012 (auditat)	27	7.429	1.450	2.467	11.373
Intrari	-	-	20	265	285
Intrari pentru Unitatile 3 si 4	-	-	-	37	37
Transferuri	-	3	86	(89)	-
Iesiri	-	-	(14)	-	(14)
Reevaluarea cladirilor	-	-	9	-	9
Compensarea amortizarii cumulate la reevaluare	-	-	(38)	-	(38)
Sold la 31 decembrie 2012 (auditat)	27	7.432	1.513	2.680	11.652
Sold la 1 ianuarie 2013 (auditat)	27	7.432	1.513	2.680	11.652
Intrari	-	-	2	23	25
Intrari pentru Unitatile 3 si 4	-	-	-	2	2
Transferuri	-	-	4	(4)	-
Iesiri	-	-	(2)	-	(2)
Sold la 31 martie 2013 (revizuit)	27	7.432	1.517	2.701	11.677
Amortizare si ajustari de depreciere					
Sold la 1 ianuarie 2012 (auditat)	-	1.369	367	137	1.873
Cheltuiala cu amortizarea	-	297	79	-	376
Amortizarea cumulata a iesirilor	-	-	(13)	-	(13)
Compensarea amortizarii cumulate la reevaluare	-	-	(38)	-	(38)
Sold la 31 decembrie 2012 (auditat)	-	1.666	395	137	2.198
Sold la 1 ianuarie 2013 (auditat)	-	1.666	395	137	2.198
Cheltuiala cu amortizarea	-	74	21	-	95
Amortizarea cumulata a iesirilor	-	-	(2)	-	(2)
Sold la 31 martie 2013 (revizuit)	-	1.740	414	137	2.291
Valoarea contabila					
Sold la 1 ianuarie 2012 (auditat)	27	6.060	1.083	2.330	9.500
Sold la 31 decembrie 2012 (auditat)	27	5.766	1.118	2.543	9.454
Sold la 31 martie 2013 (revizuit)	27	5.692	1.103	2.564	9.386



SN Nuclearelectrica SA

Note la situatiile financiare consolidate simplificate intocmite la data si pentru perioada de trei luni incheiata la 31 martie 2013

(Toate sumele sunt exprimate in milioane RON, daca nu este indicat altfel)

Masinele, echipamentele si alte active cuprind in principal prima incarcatura de apa grea folosita pentru Unitatile 1 si 2, cu o valoare contabila neta de 459 milioane RON la 31 martie 2013 (31 decembrie 2012 : 464 milioane RON) si cladiri cu o valoare neta contabila de 378 milioane RON la 31 martie 2013 (31 decembrie 2012: 382 milioane RON).

La 31 martie 2013, valoarea contabila a Unitatilor 3 si 4 este de 292 milioane RON (31 decembrie 2012: 292 milioane RON), in timp ce valoarea contabila a apei grele achizitionata pentru a fi folosita la unitatile 3 si 4 este in suma de 1.541 milioane RON (31 decembrie 2012: 1.541 milioane RON).

Investitiile principale efectuate de catre Grup in cursul perioadei de trei luni incheiate la 31 martie 2013 se refera la Unitatile 1 si 2 si la activele aferente lor si cuprind imbunatatirea functiilor de securitate nucleara, in valoare de 24 milioane RON (31 decembrie 2012: 100 milioane RON).

Investitiile efectuate de catre EnergoNuclear se refera la Unitatile 3 si 4. Unitatile 3 si 4 sunt in stadiu incipient de constructie, iar continuarea constructiei depinde de investitiile ulterioare de efectuat de catre actionarii EnergoNuclear (a se vedea Nota 1). La 31 martie 2013, valoarea contabila a imobilizarilor in curs de executie care se refera la Unitatile 3 si 4 este in suma de 1.966 milioane RON (31 decembrie 2012: 1.965 milioane RON). La 31 martie 2013, diferenta ramasa pana la 2.564 milioane RON reprezinta imobilizari in curs de executie aferente Unitatilor 1 si 2 (ex. imbunatatirea functiilor de securitate nucleara in valoare de 155 milioane RON, modernizarea si extinderea sistemului de protectie fizica de la CNE Cernavoda in valoare de 70 milioane RON, instalatia de detritiere D2O in valoare de 35 milioane RON si avansuri acordate furnizorilor de imobilizari in valoare de 47 milioane RON).

La 31 martie 2013, Grupul are datorii catre furnizori de imobilizari in suma de 9 milioane RON (31 decembrie 2012 : 71 milioane Ron).

La 31 martie 2013, valoarea bruta a imobilizarilor corporale depreciate integral care sunt inca in functiune este de 131 milioane Ron (31 decembrie 2012: 125 milioane RON).



SN Nuclearelectrica SA

Note la situatiile financiare consolidate simplificate intocmite la data si pentru perioada de trei luni incheiata la 31 martie 2013

(Toate sumele sunt exprimate in milioane RON, daca nu este indicat altfel)

5. IMOBILIZARI NECORPORALE


	Licente si software	Software pentru centrala nucleara	Imobilizari necorporale in curs	TOTAL
Cost				
Sold la 1 ianuarie 2012 (auditat)	46	86	46	178
Intrari	3	-	7	10
Transferuri	-	-	-	-
Iesiri	(3)	(2)	-	(5)
Sold la 31 decembrie 2012 (auditat)	46	84	53	183
Sold la 1 ianuarie 2013 (auditat)	46	84	53	183
Intrari	5	-	3	8
Iesiri	-	-	-	-
Sold la 31 martie 2013 (revizuit)	51	84	56	191
Amortizare cumulata				
Sold la 1 ianuarie 2012 (auditat)	38	41	-	79
Cheltuiala cu amortizarea	7	13	-	20
Amortizarea cumulata aferenta iesirilor	(3)	(2)	-	(5)
Sold la 31 decembrie 2012 (auditat)	42	52	-	94
Sold la 1 ianuarie 2013 (auditat)	42	52	-	94
Cheltuiala cu amortizarea	1	3	-	4
Amortizarea aferenta iesirilor	-	-	-	-
Sold la 31 martie 2013 (revizuit)	43	55	-	98
Valoare contabila				
Sold la 1 ianuarie 2012 (auditat)	8	45	46	99
Sold la 31 decembrie 2012 (auditat)	4	32	53	89
Sold la 31 martie 2013 (revizuit)	8	29	56	93

Imobilizarile necorporale in curs sunt reprezentate in principal de catre sisteme software de management integrat in valoare de 56 milioane RON la 31 martie 2013 (31 decembrie 2012: 53 milioane RON).

6. STOCURI

La 31 martie 2013 si la 31 decembrie 2012 stocurile se prezinta dupa cum urmeaza:

	31 martie 2013 (revizuit)	31 decembrie 2012 (auditat)
Piese de schimb	229	228
Consumabile si alte material	41	43
Combustibil nuclear	72	66
Uraniu	16	29
Alte stocuri	3	3
TOTAL	361	369



SN Nuclearelectrica SA

Note la situatiile financiare consolidate simplificate intocmite la data si pentru perioada de trei luni incheiata la 31 martie 2013

(Toate sumele sunt exprimate in milioane RON, daca nu este indicat altfel)

7. CREANTE COMERCIALE SI ALTE CREANTE

La 31 martie 2013 si la 31 decembrie 2012 creantele comerciale si alte creante se prezinta dupa cum urmeaza:

	<u>31 martie 2013</u> <u>(revizuit)</u>	<u>31 decembrie 2012</u> <u>(auditat)</u>
Creante comerciale	202	151
Provizioane pentru creante comerciale	(15)	(7)
Alte creante	21	22
Provizioane pentru alte creante	(3)	(3)
Total	205	163

La 31 martie 2013, principalii clienti in sold sunt: Enel Energie SA – 61 milioane RON (31 decembrie 2012: 11 milioane RON), Hidroelectrica SA – 27 milioane RON (31 decembrie 2012 : 27 milioane RON), CEZ Vanzare SA – 24 milioane RON (31 decembrie 2012: 16 milioane RON) si SC Electrica Furnizare SA – 23 milioane RON (31 decembrie 2012 : 25 milioane RON). Vanzarile efectuate in cursul perioadei de 3 luni incheiata la 31 martie 2013 catre Electrica Furnizare SA au reprezentat aproximativ 25% din totalul veniturilor Societatii.

Hidroelectrica SA este in insolventa din iunie 2012. Creanta Societatii a fost recunoscuta si inregistrata la masa credala de catre Hidroelectrica SA. Conducerea Societatii estimeaza ca aceasta creanta va fi incasata intr-un an avand in vedere ca Hidroelectrica isi continua activitatea la un nivel normal si in plus au fost adoptate o serie de masuri de reorganizare ca urmare a procedurii de insolventa. Valoarea justa a creantei de incasat de la Hidroelectrica SA este de 27 milioane RON, reprezentand valoarea actualizata a fluxurilor viitoare de numerar actualizate la rata dobanzii de piata la 31 martie 2013.

La 31 martie 2013, Compania a inregistrat provizioane pentru creante comerciale in valoare de 8 milioane RON, reprezentand penalitatile facturate si neincasate inca de la Regia Autonoma pentru Activitati Nucleare (“RAAN”).

Expunerea Grupului la riscul de credit si pierderile din depreciere aferente creantelor comerciale este prezentata in Nota 18.

8. NUMERAR SI ECHIVALENTE DE NUMERAR

La 31 martie 2013 si 31 decembrie 2012, numerarul si echivalentele de numerar se prezinta dupa cum urmeaza:

	<u>31 martie 2013</u> <u>(revizuit)</u>	<u>31 decembrie 2012</u> <u>(auditat)</u>
Conturi curente la banci in RON	923	705
Conturi curente la banci in valuta	3	3
Total numerar si echivalente de numerar	926	708



SN Nuclearelectrica SA

Note la situatiile financiare consolidate simplificate intocmite la data si pentru perioada de trei luni incheiata la 31 martie 2013

(Toate sumele sunt exprimate in milioane RON, daca nu este indicat altfel)

9. CAPITALURI PROPRII

Capital Social

Structura actionariatului la 31 martie 2013 si la 31 decembrie 2012 se prezinta dupa cum urmeaza:

	Numar de actiuni	% din capitalul social
Statul Roman prin Ministerul Economiei	229.006.139	90,28
Fondul Proprietatea SA	24.676.222	9,72
TOTAL	253.682.361	100


In conformitate cu HG nr. 39/18 ianuarie 2012, Guvernul Roman a aprobat privatizarea Societatii printr-o majorare a capitalului social cu 11,077%. Fondul Proprietatea are drepturi preferentiale de subscriere de 1,077%. Diferenta de 10% va fi emisa ca oferta publica initiala. Consortiul format din SSIF Swiss Capital si BT Securities va intermedia listarea Societatii la Bursa de Valori Bucuresti.

Rezerva pentru plati in avans la capitalul social

Rezerva pentru plati in avans la capitalul social in suma de 1.617 milioane RON la 31 martie 2013 (31 decembrie 2012: 1.617 milioane RON) reprezinta in principal contributiile primite de la Bugetul de Stat pentru construirea Unitatii nucleare 2 (193 milioane RON la 31 martie 2013 si 31 decembrie 2012), pentru achizitia apei grele de la RAAN pentru Unitatile 3 si 4 (1.383 milioane RON la 31 martie 2013 si 31 decembrie 2012) si pentru lucrari de investitii la unitatile 3 si 4 (1 million RON la 31 martie 2013 si 31 decembrie 2012). In perioada 2006 – 2011, Societatea a achizitionat 786.716 kg apa grea pentru Unitatile 3 si 4 de la Cernavoda, care a fost achizitionata din alocatiile bugetare acordate in acest scop. In conformitate cu HG nr 365/1998, aceste sume nerambursabile vor fi folosite in viitor pentru cresterea capitalului social al Societatii. Numarul noilor actiuni ce vor fi emise pentru rezerva pentru plati in avans la capitalul social este de 157.701.718, din care actiunile care se refera la alocatiile bugetare primite pentru achizitia apei grele pentru punerea in functiune a Unitatilor 3 si 4 sunt in numar de 138.264.048.

La data de 7 iunie 2013, Guvernul Romaniei a emis ordonanta de urgenta nr. 56 care prevede transferul cu titlu gratuit la rezerva de stat a apei grele mai sus mentionata, prin imputernicirea Ministerului Economiei sa mandateze reprezentantii statului sa aprobe acest transfer in adunarea generala a actionarilor Societatii. In consecinta, imobilizarile corporale si rezerva pentru plati in avans la capitalul social vor fi diminuate cu valoarea de 1.383 milioane RON ulterior datei de 31 martie 2013, iar capitalul social al Societatii nu va fi majorat cu aceasta suma (a se vedea Nota 20). Transferul apei grele a fost aprobat prin decizia nr. 13 a Adunarii Generale a Actionarilor din data de 30 mai 2013.

In consecinta, sumele ce vor fi utilizate in viitor pentru majorarea capitalului social al Societatii sunt in valoare totala de 194.376.700 RON corespunzatoare unui numar de actiuni de 19.437.670.



SN Nuclearelectrica SA

Note la situatiile financiare consolidate simplificate intocmite la data si pentru perioada de trei luni incheiata la 31 martie 2013

(Toate sumele sunt exprimate in milioane RON, daca nu este indicat altfel)

10. IMPRUMUTURI

Rambursarile de imprumuturi in perioada de trei luni incheiata la 31 martie 2013 au fost, dupa cum urmeaza:

	Valuta	Rata dobanzii	Valoare contabila	Scadenta
Sold la 1 ianuarie 2013			2.215	
Trageri noi			-	
Rambursari, din care:			(53)	
GENERAL ELECTRIC	USD	LIBOR+0,07%	(5)	2017
EURATOM	EUR	EURIBOR+0,08%	(22)	2022
BCR	RON	BUBOR-1,1%	(26)	2014
Sold la 31 martie 2013			2.162	


La 31 martie 2013 si 31 decembrie 2012 imprumuturile pe termen lung de la insitutiile de credit sunt urmatoarele:

	31 martie 2013 (revizuit)	31 decembrie 2012 (auditat)
Societe Generale - ALSTOM BC	21	21
Societe Generale - ANSALDO BC	323	323
Societe Generale - AECL BC	703	700
Societe Generale - NEXANS BC	27	27
Societe Generale - GENERAL ELECTRIC	46	50
EURATOM	964	990
BCR	78	104
Total imprumuturi pe termen lung de la institutii de credit	2.162	2.215
Mai putin: Portiunea curenta a imprumuturilor pe termen lung	(225)	(225)
Mai putin: Costuri de tranzactionare pentru obtinerea imprumutului	(62)	(68)
Total imprumuturi pe termen lung net de portiunea curenta	1.875	1.922

La 31 martie 2013, indicatorii financiari aferenti imprumutului acordat de EURATOM au fost indepliniti.

La 31 martie 2013 si 31 decembrie 2012 imprumuturile pe termen scurt se prezinta astfel:

	31 martie 2013 (revizuit)	31 decembrie 2012 (auditat)
Portiunea curenta a imprumuturilor pe termen lung	225	225
Dobanzi aferente imprumuturilor pe termen lung	6	3
Total imprumuturi pe termen scurt	231	228



SN Nuclearelectrica SA

Note la situatiile financiare consolidate simplificate intocmite la data si pentru perioada de trei luni incheiata la 31 martie 2013

(Toate sumele sunt exprimate in milioane RON, daca nu este indicat altfel)

11. DATORII COMERCIALE SI ALTE DATORII

La 31 martie 2013 si la 31 decembrie 2012, datoriile comerciale si alte datorii se prezinta astfel:

	31 martie 2013 (revizuit)	31 decembrie 2012 (auditat)
Furnizori de imobilizari	11	88
Furnizori	94	140
Datorii catre angajati	10	12
Datorii catre stat	50	37
Alte datorii	9	5
Total	174	282

La 31 martie 2013, principalii furnizori in sold sunt: CN Transelectrica SA – 35 milioane RON (31 decembrie 2012: 40 milioane RON), General Electric – 8 milioane RON (31 decembrie 2012: 7 milioane RON) si Apele Romane Bucuresti – 6 milioane RON (31 decembrie 2012: 6 milioane RON).

12. IMPOZITUL PE PROFIT

Impozitul pe profit recunoscut in contul de profit si pierdere:

	Perioada de 3 luni incheiata la 31 martie 2013 (revizuit)	Perioada de 3 luni incheiata la 31 martie 2012 (revizuit)
Cheltuiala cu impozitul pe profit curent	32	15
Reluarea impozitului amanat	(1)	(1)
Total	31	14

13. VENITURI DIN VANZAREA ENERGIEI ELECTRICE

(i) *Venituri din vanzarea de energie electrica*

	Perioada de 3 luni incheiata la 31 martie 2013 (revizuit)	Perioada de 3 luni incheiata la 31 martie 2012 (revizuit)
Vanzari de energie pe piata reglementata	196	256
Vanzari de energie prin contracte bilaterale	240	128
Vanzari de energie pe Piata Zilei Urmatoare	51	24
Venituri din contributia de cogenerare de inalta eficienta	-	1
Venituri din certificate verzi	-	1
	487	410



SN Nuclearelectrica SA

Note la situatiile financiare consolidate simplificate intocmite la data si pentru perioada de trei luni incheiata la 31 martie 2013

(Toate sumele sunt exprimate in milioane RON, daca nu este indicat altfel)

(ii) Cantitatea de energie vanduta

	Perioada de 3 luni incheiata la 31 martie 2013 (revizuit)	Perioada de 3 luni incheiata la 31 martie 2012 (revizuit)
Cantitatea de energie vanduta pe piata reglementata (MWh)	1.378.095	2.089.383
Cantitatea de energie vanduta prin contracte bilateral (MWh)	1.102.622	661.300
Cantitatea de energie vanduta pe Piata pentru Ziua Urmatoare (MWh)	341.584	116.750
	2.822.301	2.867.433


In conformitate cu Legea energiei electrice nr. 123/2012, sectorul energetic este reglementat de catre Autoritatea Nationala de Reglementare in Domeniul Energiei (ANRE), institutie publica autonoma. ANRE stabileste tarifele care urmeaza a fi utilizate de catre Societate pentru vanzarea energiei electrice pe piata reglementata precum si cantitatile ce vor fi vandute pe aceasta piata.

In cursul anului 2012, Compania a vandut aproximativ 70% din energia electrica pe piata reglementata, in timp ce in primul trimestru al anului 2013, 50% a fost vanduta pe piata reglementata. Cantitatea ramasa a fost vanduta pe piata libera. Oprirea planificata pentru Unitatea 2 a fost stabilita pentru perioada 10 mai – 3 iunie 2013.

In perioada februarie – mai 2013, mai multi clienti si-au anulat contractele de achizitie a energiei electrice incheiate cu Societatea. In perioada de trei luni incheiata la 31 martie 2013, Societatea a recunoscut venituri din penalitati in valoare de 21 milioane RON cu privire la contractele anulate, care sunt prezentate ca „Alte venituri” in contul de profit si pierdere consolidat simplificat. Societatea a reusit sa incheie alte contracte care sa le inlocuiasca pe cele anulate.

14. ALTE CHELTUIELI DIN EXPLOATARE

	Perioada de 3 luni incheiata la 31 martie 2013 (revizuit)	Perioada de 3 luni incheiata la 31 martie 2012 (revizuit)
Alte cheltuieli cu serviciile executate de terti	24 ✓	19
Cheltuieli cu ANDR	24	24
Cheltuieli privind energia si apa	20 - 12	17 - 12
Cheltuieli cu combustibilul si alte consumabile	8	9
Cheltuieli cu primele de asigurare	4	3
Cheltuieli cu transportul si telecomunicatiile	1	1
Alte cheltuieli din exploatare	19	10
Total	100	83



SN Nuclearelectrica SA

Note la situatiile financiare consolidate simplificate intocmite la data si pentru perioada de trei luni incheiata la 31 martie 2013

(Toate sumele sunt exprimate in milioane RON, daca nu este indicat altfel)

15. VENITURI SI CHELTUIELI FINANCIARE

	Perioada de 3 luni incheiata la 31 martie 2013 (revizuit)	Perioada de 3 luni incheiata la 31 martie 2012 (revizuit)
Venituri din dobanzi	11	9
Venituri din diferente de curs valutar	54	10
Total venituri financiare	65	19
Cheltuieli din diferente de curs valutar	(52)	(34)
Cheltuieli privind dobanzile	(15)	(17)
Total cheltuieli financiare	(67)	(51)
Cheltuieli financiare nete	(2)	(32)


16. TRANZACTII CU PARTILE AFILIATEi) *Tranzactii cu societati detinute de stat*

Grupul opereaza intr-un mediu economic dominat de societati detinute de catre Statul Roman prin autoritatile sale guvernamentale si agentii, denumite colectiv societati detinute de stat.

Grupul a avut tranzactii semnificative cu alte societati detinute de stat incluzand: vanzari de energie electrica (Electrica Furnizare si OPCOM), achizitia de servicii de transport a energiei electrice si echilibrare (CN Transelectrica SA), avansuri incasate pentru energia electrica ce urmeaza a fi livrata in perioada urmatoare (Electrica Furnizare), achizitie de apa grea (Regia Autonoma pentru Activitati Nucleare - RAAN) si achizitie de uraniu (Compania Nationala a Uraniului).

In perioadele de 3 luni incheiate la 31 martie 2013 si 31 martie 2012 tranzactiile si soldurile realizate cu partile afiliate ale Grupului constau in urmatoarele:

	Vanzari pentru perioada de 3 luni incheiata la		Creante la	
	31 martie 2013	31 martie 2012	31 martie 2013	31 martie 2012
Electrica Furnizare	136	107	23	84
OPCOM	53	2	1	1
RAAN	-	-	-	19
Hidroelectrica	-	-	27	35
Total	189	109	51	139
	Achizitii pentru perioada de 3 luni incheiata la		Datorii la	
	31 martie 2013	31 martie 2012	31 martie 2013	31 martie 2012
CN Transelectrica SA	41	27	35	22
Compania Nationala a Uraniului	17	-	2	-
Apele Romane Bucuresti	15	12	6	6
Electrica Furnizare	-	-	29	10
Total	73	39	72	38



SN Nuclearelectrica SA

Note la situatiile financiare consolidate simplificate intocmite la data si pentru perioada de trei luni incheiata la 31 martie 2013

(Toate sumele sunt exprimate in milioane RON, daca nu este indicat altfel)

ii) *Salarizarea conducerii Grupului*

Salariile platite conducerii pentru serviciile prestate sunt compuse din salariul de baza si un bonus de performanta in functie de rezultatele operationale. Onorarii suplimentare, indemnizatii si diurne pot fi platite conducerii pentru serviciile prestate si de asemenea pentru participarea la sedintele Consiliului de Administratie. In cazul in care demisioneaza la cererea Grupului, acestia sunt indreptatiti sa primeasca compensatii pentru incetarea contractului de munca in suma de pana la 12 de salarii brute, in functie de numarul de ani de vechime in sectorul energetic.

	Perioada de 3 luni incheiata la 31 martie 2013 (revizuit)	Perioada de 3 luni incheiata la 31 martie 2012 (revizuit)
Beneficii pe termen scurt	0,84	0,85
	0,84	0,85

17. REZULTATUL PE ACTIUNE


La 31 martie 2013 si la 31 martie 2012 rezultatul pe actiune este:

(i) *Rezultatul de baza pe actiune*

	Perioada de 3 luni incheiata la 31 martie 2013 (revizuit)	Perioada de 3 luni incheiata la 31 martie 2012 (revizuit)
Profitul net consolidat atribuibil actionarilor Societatii	146	69
Numarul de actiuni ordinare la inceputul si sfarsitul anului	253.682.361	253.682.361
Rezultatul de baza pe actiune (RON/actiune)	0,58	0,27

(ii) *Rezultatul diluat pe actiune*

	Perioada de 3 luni incheiata la 31 martie 2013 (revizuit)	Perioada de 3 luni incheiata la 31 martie 2012 (revizuit)
Profitul net consolidat atribuibil actionarilor Societatii	146	69
Numarul de actiuni ordinare la inceputul si sfarsitul anului (a)	253.682.361	253.682.361
Numarul de actiuni ce vor fi emise in viitor pentru a majora capitalul social (b) (Nota 9)	19.437.670	19.437.670
Total numar de actiuni ordinare (a) + (b)	273.120.031	273.120.031
Rezultatul diluat pe actiune (RON/actiune)	0,53	0,25



SN Nuclearelectrica SA

Note la situatiile financiare consolidate simplificate intocmite la data si pentru perioada de trei luni incheiata la 31 martie 2013

(Toate sumele sunt exprimate in milioane RON, daca nu este indicat altfel)

Numarul de actiuni aferent rezervei pentru plati in avans la capitalul social la 31 martie 2013 este de 157.701.718, din care actiunile care se refera la alocatiile bugetare primite de Societate pentru achizitia apei grele necesara punerii in functiune a Unitatilor 3 si 4 sunt in numar de 138.264.048.

La data de 7 iunie 2013, Guvernul Romaniei a emis Ordonanta de Urgenta nr. 56 cu privire la apa grea achizitionata de catre Societate pentru punerea in functiune a Unitatilor 3 si 4 de la Cernavoda finantata prin contributi in numerar primite de la Statul Roman in suma totala de 1.383 milioane RON. In consecinta, imobilizarile corporale si rezerva pentru plati in avans la capitalul social vor fi diminuate cu valoarea de 1.383 milioane RON ulterior datei de 31 martie 2013, iar capitalul social al Societatii nu va fi majorat cu aceasta suma (a se vedea Nota 9).

18. INSTRUMENTE FINANCIARE

a. Factorii riscurilor financiare

Riscul de credit

Riscul de credit este riscul ca Grupul sa suporte o pierdere financiara ca urmare a neindeplinirii obligatiilor contractuale de catre un client sau o contraparte la un instrument financiar, iar acest risc rezulta in principal din creantele comerciale si investitiile financiare ale Grupului.

Activele financiare, care pot supune Grupul la riscul de credit, sunt in principal creantele comerciale, numerarul si echivalentele de numerar si depozitele bancare. Grupul a pus in practica o serie de politici prin care se asigura ca vanzarea energiei electrice se realizeaza catre clienti cu o bonitate corespunzatoare. Valoarea creantelor, neta de provizion, reprezinta suma maxima expusa riscului de credit.

La 31 martie 2013 Grupul este expus unui risc de creditare concentrat, considerand faptul ca din creantele comerciale 13% sunt datorate de catre Hidroelectrica si 11% de catre SC Electrica Furnizare SA (a se vedea Nota 7).

Numerarul este plasat in institutii financiare care sunt considerate ca avand un risc minim de neplata in principal la Banca Comerciala Romana si BRD - Groupe Societe Generale.

Expunerea maxima la riscul de credit la data raportarii a fost:

	Valoarea neta	
	31 martie 2013	31 decembrie 2012
Active financiare		
Creante comerciale	187	144
Depozite bancare	18	235
Numerar si echivalente de numerar	926	708
Alte creante	18	19
	1.149	1.106



SN Nuclearelectrica SA

Note la situatiile financiare consolidate simplificate intocmite la data si pentru perioada de trei luni incheiata la 31 martie 2013

(Toate sumele sunt exprimate in milioane RON, daca nu este indicat altfel)

Situatia vechimii creantelor comerciale la data raportarii este:

	Valoare bruta 31 martie 2013	Provizion 31 martie 2013	Valoare bruta 31 decembrie 2012	Provizion 31 decembrie 2012
Neajunse la scadenta	81	-	102	-
Cu scadenta depasita intre 1 – 30 zile	74	-	2	-
Cu scadenta depasita intre 31 – 90 zile	1	-	5	-
Cu scadenta depasita intre 91 – 180 zile	5	(4)	3	-
Cu scadenta depasita intre 181 – 270 zile	1	-	-	-
Cu scadenta depasita intre 271 – 365 zile	1	-	-	-
Mai mult de un an	39	(11)	39	(7)
Total	202	(15)	151	(7)

Miscarea provizioanelor aferente creantelor incerte in ceea ce priveste creantele comerciale in cursul perioadei a fost dupa cum urmeaza:

	31 martie 2013	31 Decembrie 2012
Sold la 1 ianuarie	(7)	(6)
Pierdere din depreciere	(8)	(1)
Reversare	-	-
Sold la sfarsitul perioadei	(15)	(7)

Creantele Grupului mai vechi de un an includ creante brute in valoare de 29 milioane RON, ce urmeaza sa fie incasate de la Hidroelectrica. Managementul Companiei estimeaza ca acesta creanta va fi incasata in termen de un an avand in vedere ca Hidroelectrica isi continua activitatea la un nivel normal si au fost implementate masuri de reorganizare ca urmare a procedurii de insolventa. Valoarea justa a creantelor de la Hidroelectrica SA este in valoare de 27 milioane RON, reprezentand valoarea actuala a viitoarelor fluxuri de numerar actualizate la rata dobanzii de pe piata la data de 31 martie 2013.

Situatia vechimii altor creante la data raportarii este:

	Valoare bruta 31 martie 2013	Depreciere 31 martie 2013	Valoare bruta 31 decembrie 2012	Depreciere 31 decembrie 2012
Nici scadente, nici depreciate	18	-	19	-
Scadente de mai mult de un an	3	(3)	3	(3)
Total	21	(3)	22	(3)



SN Nuclearelectrica SA

Note la situatiile financiare consolidate simplificate intocmite la data si pentru perioada de trei luni incheiata la 31 martie 2013

(Toate sumele sunt exprimate in milioane RON, daca nu este indicat altfel)

b. Valoarea contabila versus valoarea justa

Valoarea justa a activelor si datoriilor financiare, impreuna cu valoarea contabila din situatia pozitiei financiare consolidate simplificate sunt prezentate mai jos:

	<u>Valoare contabila</u>	<u>Valoare justa</u>
31 martie 2013		
Active financiare curente		
Creante comerciale	187	187
Depozite bancare	18	18
Numerar si echivalente de numerar	926	926
Alte creante	18	18
	<u>1.149</u>	<u>1.149</u>
31 martie 2013		
Datorii financiare pe termen lung		
Imprumuturi	2.162 (*)	2.050 (*)
	<u>2.162 (*)</u>	<u>2.050 (*)</u>
Datorii financiare curente		
Datorii comerciale si furnizori de imobilizari	105	105
Alte datorii	69	69
	<u>174</u>	<u>174</u>

(*) Valoarea contabila bruta, inainte de deducerea costurilor de tranzactionare.


Valoarea justa a imprumuturilor se bazeaza pe fluxurile de numerar contractuale actualizate folosind o rata de dobanda de 0,63%, care este rata dobanzii de piata pentru instrumente similare la data de raportare.

19. CONTINGENTE SI ANGAJAMENTE**(i) Litigii in curs**

In cursul perioadei de trei luni incheiata la 31 martie 2013, Grupul face obiectul unui numar de actiuni in instanta rezultate in cursul normal al desfasurarii activitatii. Conducerea Grupului analizeaza periodic situatia litigiilor in curs, iar in urma consultarii cu reprezentantii sai legali decide necesitatea crearii unor provizioane pentru sumele implicate sau a prezentarii acestora in situatiile financiare.

La data de 10 aprilie 2013, Curtea de Apel Bucuresti a admis penalitatile in suma de 17 milioane RON pretinse de Societate de la CEN Oltenia. CEN Oltenia a facut recurs la aceasta decizie in data de 31 mai 2013. De asemenea, in data de 10 iunie 2013, Curtea de Apel Bucuresti a confirmat ca Societatea trebuie sa fie inregistrata in tabelul preliminar al creditorilor Hidroelectrica cu o creanta totala in suma de 70 milioane RON. Decizia curtii este irevocabila. Din cele 70 milioane RON, 29 milioane RON au fost deja recunoscute in anul 2012 de catre administratorul judiciar al Hidroelectrica in tabelul preliminar al creditorilor, suma fiind inregistrata ca si creanta comerciala a Societatii la 31 decembrie 2012 si 31 martie 2013. Diferenta ramasa, de 41 milioane RON reprezinta penalitati pentru intarzierea la plata. La 31 martie 2013, penalitatile pretinse de Societate de la CEN Oltenia si Hidroelectrica nu au fost inregistrate, avand in vedere incertitudinea cu privire la rezultatul celor doua litigii mentionate mai sus.

In opinia conducerii Grupului nu exista in prezent actiuni in justitie sau pretentii care sa aiba un impact semnificativ asupra situatiilor financiare ale Grupului si care sa nu fi fost prezentate in aceste situatii financiare interimare consolidate simplificate.



SN Nuclearelectrica SA

Note la situatiile financiare consolidate simplificate intocmite la data si pentru perioada de trei luni incheiata la 31 martie 2013

(Toate sumele sunt exprimate in milioane RON, daca nu este indicat altfel)

(ii) Angajamente

La 31 martie 2013, Grupul s-a angajat sa suporte cheltuieli de investitii in valoare de 869 milioane RON. Se estimeaza ca aceste angajamente vor fi decontate in urmatorii ani.

20. EVENIMENTE ULTERIOARE

Statutul juridic al apei grele achizitionate de catre Societate cu privire la punerea in functiune a Unitatilor 3 si 4 de la Cernavoda, din alocatii bugetare din perioada 2006-2011

La data de 7 iunie 2013, Guvernul Romaniei a emis Ordonanta de Urgenta nr. 56 cu privire la apa grea achizitionata de catre Societate pentru punerea in functiune a Unitatilor 3 si 4 de la Cernavoda. Ordonanta de Urgenta stipuleaza transferul, cu titlu gratuit, a 786.716 kg apa grea, care au fost finantate din alocatiile bugetare acordate in acest scop, catre rezerva de Stat, prin imputernicirea Ministerului Economiei sa mandateze reprezentantii Statului sa aprobe acest transfer in adunarea generala a actionarilor Societatii. In consecinta, imobilizarile corporale si rezerva pentru plati in avans la capitalul social vor fi diminuate cu valoarea de 1.383 milioane RON ulterior datei de 31 martie 2013, iar capitalul social al Societatii nu va fi majorat cu aceasta suma (a se vedea Nota 9). Conform ordonantei, acest transfer trebuie aprobat de catre adunarea generala a actionarilor Societatii. Transferul apei grele a fost aprobat prin decizia nr. 13 a Adunarii Generale a Actionarilor din data de 30 mai 2013.

Hidroelectrica SA

La data de 10 iunie 2013 Curtea de Apel Bucuresti a obligat inscrierea creantei Societatii in valoare totala de 70 milioane RON in tabelul preliminar al creditorilor Hidroelectrica SA (a se vedea Nota 19 (i)). Decizia este irevocabila. Societatea a solicitat administratorului judiciar sa implementeze in planul de reorganizare al Hidroelectrica SA, creanta Societatii in valoare de 70 milioane lei, avand in vedere ca acest plan de reorganizare va fi supus votului creditorilor in sedinta din 18 iunie 2013.

Daniela Lulache
Director General

Elena Negulici
Director Economic

