



RAPORT TRIMESTRIAL

**AL CONSILIULUI DE ADMINISTRATIE AL S.N. NUCLEARELECTRICA S.A. (“SNN”)
pentru perioada 1 ianuarie – 31 martie 2016**

Trimestrul I al anului 2016

intocmit in conformitate cu prevederile art. 7.19 si 7.21 din contractele de administratie ale membrilor Consiliului
de Administratie
si
cu prevederile din OUG nr. 109/2011 privind guvernanta corporativa a intreprinderilor publice

Informatiile si situatiile financiare interimare individuale simplificate prezentate in cuprinsul prezentului raport nu
sunt auditate si au fost intocmite conform OMFP 1286/2012 in baza Standardului International de Contabilitate 34
– “Raportarea Financiara Interimara”

Mai 2016

CUPRINS

1. INTRODUCERE.....	3
2. ANALIZA SITUATIEI FINANCIARE	3
2.1. Situatia individuala a pozitiei financiare la 31.03.2016	3
2.2. Contul de profit si pierdere pentru perioada incheiata la 31.03.2016	4
2.3. Executia bugetului de venituri si cheltuieli la 31.03.2016	4
3. ACTIVITATILE OPERATIONALE	5
3.1. Producerea de energie electrica	5
3.2. Vanzarea de energie electrica	5
3.3. Cheltuieli efectuate pe piata de energie electrica	7
3.4. Programul de investitii la data de 31.03.2016.....	7
3.5. Activitatea sucursalei CNE Cernavoda.....	10
3.6. Activitatea sucursalei FCN Pitesti.....	14
4. ALTE ASPECTE SEMNIFICATIVE	14
4.1. Proiectul Unitatile 3 si 4 CNE Cernavoda.....	14
4.2. Litigii cu actionarul Fondul Proprietatea S.A.	14
4.3. Litigii majore	14
4.4. Schimbari in conducerea societatii.....	14
5. PRINCIPALII INDICATORI ECONOMICO-FINANCIARI LA 31.03.2016.....	15
6. GRADUL DE INDEPLINIRE AL INDICATORILOR DE PERFORMANTA.....	16
Anexa 1 – Pozitia financiara la 31.03.2016	17
Anexa 2 – Contul de profit si pierdere pentru perioada incheiata la 31.03.2016.....	18
Anexa 3 – Executia Bugetului de Venituri si Cheltuieli la 31.03.2016	19
Anexa 4 – Litigii SNN majore in curs la 31.03.2016 (peste 500 mii lei), inclusiv cele neevaluate monetar.....	20
Anexa 5 – Gradul de indeplinire al indicatorilor de performanta la 31.03.2016 - Consiliul de Administratie.....	32

1. INTRODUCERE

Raportul trimestrial al administratorilor pentru trimestrul I 2016 este intocmit in baza OUG nr. 109/2011 privind guvernanta corporativa a intreprinderilor publice cu modificarile si completarile ulterioare si a Contractelor de administratie incheiate intre administratori si societate.

2. ANALIZA SITUATIEI FINANCIARE

Informatiile si situatiile financiare interimare individuale simplificate prezentate in cuprinsul prezentului raport nu sunt auditate si au fost intocmite conform OMFP nr. 1286/2012, pentru aprobarea reglementarilor contabile conforme cu Standardele Internationale de Raportare Financiara, cu modificarile ulterioare, aplicabile societatilor comerciale ale caror valori mobiliare sunt admise la tranzactionare pe o piata reglementata, in baza Standardului International de Contabilitate 34 – “Raportare financiara interimara”.

2.1. Situatiia individuala a pozitiei financiare la 31.03.2016

Pozitia financiara la 31.03.2016 este prezentata in **Anexa 1**.

Mii Lei	31 Martie 2016	31 Decembrie 2015	Variatie
Active imobilizate	7.598.637	7.696.228	-1%
Active circulante	2.024.387	1.861.187	9%
Total active	9.623.024	9.557.415	1%
Datorii pe termen lung	1.596.159	1.642.689	-3%
Datorii curente	466.280	421.003	11%
Total datorii	2.062.439	2.063.692	0%
Capitaluri proprii	7.560.585	7.493.723	1%
Total capitaluri proprii si datorii	9.623.024	9.557.415	1%

Activele imobilizate s-au mentinut la un nivel apropiat de cel inregistrat la 31.12.2015. Investitiile efectuate in cursul perioadei in principal pentru proiectele in curs de executie aferente Unitatilor 1 si 2 compenseaza partial cheltuiala cu amortizarea, inregistrandu-se astfel o scadere cu 1% a valorii nete a activelor imobilizate.

Activele circulante au inregistrat o crestere de 9% fata de 31.12.2015, datorata in principal cresterii cu 13% a disponibilitatilor in numerar la banci ca urmare a colectarii creantelor si rambursarilor de TVA din perioada, in valoare totala de 19 mil RON. Astfel, fata de valorile inregistrate la 31.12.2015, creantele comerciale au scazut cu 15%, iar stocurile cu 2%.

Datoriile pe termen lung s-au diminuat cu platile de rate bancare scadente aferente creditelor externe contractate cu Societe Generale si Euratom pentru realizarea si punerea in functiune a Unitatii 2 CNE Cernavoda.

La data de 31.03.2016, cresterea cu 11% a **datoriilor curente** se datoreaza, in principal, recunoasterii datoriilor cu impozite si taxe pe cladiri, terenuri si constructii speciale aferente anului 2016 in valoare de aprox. 21.762 mii RON (31 decembrie 2015: 0 RON) si impozitului datorat pentru profitul din perioada, in valoare de 20.678 mii RON (31 decembrie 2015: 0 RON), compensate partial de scaderea veniturilor in avans pe termen scurt.

2.2. Contul de profit si pierdere pentru perioada incheiata la 31.03.2016

In perioada incheiata la 31.03.2016, SNN a obtinut un profit net de 66.861 mii lei.

MII LEI	Perioada de 3 luni incheiata la 31 Martie 2016	Perioada de 3 luni incheiata la 31 Martie 2015	Variatie
Productie (GWh)	2.803	2.762	1%
Venituri din exploatare, din care:	454.434	486.431	-7%
<i>Venituri din vanzarea energiei electrice</i>	<i>446.432</i>	<i>440.293</i>	<i>1%</i>
Cheltuieli din exploatare	(259.403)	(326.166)	-20%
EBITDA	195.031	160.265	22%
Depreciere si amortizare	(119.055)	(116.042)	3%
EBIT	75.976	44.223	72%
Venituri financiare nete	10.300	8.055	28%
Cheltuiala cu impozitul pe profit	(19.415)	(16.843)	15%
Profit net	66.861	35.435	89%

Profitul operational (EBITDA) a crescut cu 22% fata de aceeași perioadă a anului precedent, această evoluție fiind rezultatul următorilor factori:

- Veniturile din exploatare au scăzut cu 7% fata de aceeași perioadă a anului precedent, ca urmare a variației producției stocate ce a impactat negativ poziția Alte venituri, precum și din cauza scăderii tarifului de transport a energiei electrice începând cu 1 iulie 2015, de la 10,32 lei/MWh la 4,04 lei/MWh conform Ordinului ANRE nr. 89/15.06.2015, ceea ce a dus la o scădere cu 60% a veniturilor din transportul energiei electrice. Această scădere este compensată de o evoluție pozitivă de aceeași valoare a cheltuielilor din exploatare, pe seama cheltuielilor cu transportul energiei electrice.
- Veniturile din vânzarea energiei electrice au crescut cu 1% pe fondul unei producții relativ constante (+1%) și a unei ușoare creșteri a prețurilor medii ponderate realizate de tranzacționare. Cantitatea de energie vândută în trimestrul I 2016 pe piața reglementată este cu 1% mai mare fata de trimestrul I 2015. Aceeași creștere de 1% s-a înregistrat și în cazul prețului mediu al energiei vândute în trimestrul I 2016 pe piața concurențială fata de aceeași perioadă a anului precedent. Prețul mediu realizat al energiei vândute pe piața reglementată a crescut cu 3% fata de doar 1% pe piața concurențială.
- Evoluția pozitivă a cheltuielilor din exploatare datorită scăderii cheltuielilor cumulate aferente impozitului pe clădiri, terenuri și construcții speciale ca urmare a implementării noilor prevederi ale Codului Fiscal (42.290 mii RON la 31 martie 2016 fata de 66.544 mii RON la 31 martie 2015). Începând cu 1 ianuarie 2016, centralele nucleare electrice nu mai sunt exceptate de la definiția unei clădiri, drept urmare Societatea are obligația de a plăti impozit pe clădiri nerezidențiale pentru cele două centrale nucleare electrice, în locul impozitului pe construcții speciale.

Cheltuielile cu amortizarea au crescut ușor (3% fata de trimestrul I al anului 2015), datorită punerii în funcțiune a unor investiții în perioada ulterioară primului trimestru al anului 2015.

Societatea este expusă riscului valutar fata de mai multe monede printre care EUR, CAD și USD. Diferențele nete de curs valutar (venituri minus cheltuieli din diferențe din curs valutar) au influențat pozitiv rezultatul net al societății în cele două perioade, înregistrând o creștere de 28% fata de primul trimestru al anului 2015.

Contul de profit și pierdere pentru perioada încheiată la 31.03.2016 este prezentat în **Anexa 2**.

2.3. Execuția bugetului de venituri și cheltuieli la 31.03.2016

Bugetul de venituri și cheltuieli ("BVC") al SNN pentru anul 2016 a fost aprobat prin Hotărârea Adunării Generale a Acționarilor nr. 1/30.03.2016.

Societatea este monitorizata cu privire la modul de incadrare in indicatorii, obiectivele si criteriile de performanta, respectiv modul de incadrare in fondul de salarii, in nivelul veniturilor si cheltuielilor, programul de reducere a arieratelor si creantelor restante.

Executia BVC la 31.03.2016 este prezentata in **Anexa 3** la prezentul raport.

Din analiza modului de realizare a Bugetului de Venituri si Cheltuieli pentru 31.03.2016 (**Anexa 3**), rezulta un grad de realizare a veniturilor din exploatare programate de 95,3% si o diminuare a cheltuielilor de exploatare fata de nivelul bugetat cu 17,19%.

3. ACTIVITATILE OPERATIONALE

3.1. Producerea de energie electrica

In trimestrul I al anului 2016 cele doua unitati ale CNE Cernavoda au produs o cantitate de energie electrica de 3.040.169 MWh (brutto) si au livrat in Sistemul Electroenergetic National 2.802.381 MWh (diferenta, respectiv 238 mii MWh, o reprezinta consumul propriu al unitatilor in timpul functionarii).

Programul de productie energie electrica aprobat de Consiliul de Administratie SNN pentru anul 2016 a avut in vedere pentru trimestrul I o cantitate de energie electrica produsa si livrata de 2.738.091 MWh si a fost realizat in proportie de 102,35%.

Comparativ cu trimestrul I al anului 2015 cand s-au produs si s-au livrat in Sistemul Energetic National 2.761.598 MWh, s-a inregistrat o crestere de 1,5% a productiei nete de energie electrica.

Factorii de utilizare a puterii instalate, inregistrati de unitatile CNE Cernavoda in trimestrul I 2016, anual precum si cumulati de la inceperea exploatarei comerciale (Unitatea 1 la 2 decembrie 1996, Unitatea 2 la 1 noiembrie 2007) pana la 31 martie 2016 au fost:

	Ianuarie 2016	Februarie 2016	Martie 2016	Cumulat Trimestrul I 2016	Cumulat de la punerea in exploatare comerciala
Unitatea 1	99,02%	98,51%	99,41%	98,99%	90,82%
Unitatea 2	99,87%	99,26%	100,04%	99,74%	94,42%

3.2. Vanzarea de energie electrica

Cantitatile de energie vandute in trimestrul I 2016 si veniturile corespunzatoare, repartizate pe tipuri de contracte de vanzare sunt prezentate in tabelul de mai jos:

Vanzari energie electrica (cantitati, preturi si valori) in trimestrul I 2016

Vanzari pe tipuri	Cantitati in MWh	% din total vanzari	Pret (lei/MWh cu T _G inclus)	Contravaloarea, (lei)
Contracte reglementate	590.175	21,00%	166,81	98.449.634
Vanzari pe piata concurentiala (contracte bilaterale si vanzari pe PZU si PI), din care:	2.212.391	78,71%	161,94	358.268.471
- vanzari pe contracte PCCB, PCCB-NC si contracte furnizare	1.871.833	66,60%	167,89	314.261.243
- vanzari pe PZU si PI	340.558	12,12%	128,66	43.862.165
Dezechilibre pozitive PRE	8.182	0,29%		189.644
Total vanzari trimestrul I 2016	2.810.748	100%		456.762.686

La tranzactiile cu energie electrica in **trimestrul I 2016** s-au inregistrat urmatoarele rezultate:

- Cantitatea de energie vanduta pe baza de contracte, pe piata spot (PZU - Piata pentru Ziua Urmatoare si PI - Piata Intra-zilnica) si pe piata de echilibrare este de 2.810.748 MWh, cu 0,33% peste programul de vanzari, de 2.801.486 MWh. Diferenta dintre energia vanduta si energia livrata de CNE Cernavoda este reprezentata, de energia cumparata pentru acoperirea integrala a obligatiilor contractuale, cantitate de energie care a fost achizitionata in cea mai mare parte de pe Piata de Echilibrare.
- Veniturile realizate pe piata de energie electrica aferente livrarilor de energie electrica din trimestrul I 2016, sunt de 456.762.686 lei, mai mici cu 1,46% fata de valoarea avuta in vedere la intocmirea BVC pentru anul 2016 (portiunea aferenta trimestrului I 2016), si mai mici cu 2,35% fata de realizarile din aceeaasi perioada a anului trecut.

Pretul mediu ponderat de vanzare, pentru cantitatile de energie vandute (fara piata de echilibrare), rezultat in trimestrul I 2016, este de 162,91 lei/MWh (include T_G). In trimestrul I 2015, pretul mediu ponderat de vanzare a fost de 167,38 lei/MWh.

Cu exceptia lunii ianuarie, preturile pe PZU au fost in medie mai mici decat preturile contractelor derulate de SNN. Cauza principala a nerealizarii in totalitate a veniturilor planificate o reprezinta scaderea pretului mediu de inchidere a pietei inregistrat in PZU in lunile februarie si martie, ce a inregistrat scaderi de 28% si de 18,8% fata de lunile anului trecut, precum si cresterea ponderii vanzarilor in piata spot din vanzarile totale in luna martie a.c., de 21,5% fata de 7,7% in luna martie a anului trecut.

Vanzarile de energie ale SNN s-au realizat, ca si in perioada anterioara, pe baza de contracte reglementate, de contracte incheiate pe piata concurentiala - atribuite pe PCCB, PCCB-LE, PCCB-NC si PCSU, plus un contract negociat de furnizare incheiat cu C.N.T.E.E. Transelectrica S.A., precum si prin tranzactii pe piata spot (PZU+PI).

Cantitatile de energie vandute in baza contractelor incheiate pe piata reglementata au fost conforme cu Decizia ANRE nr. 2562/16.12.2015. Fata de anul 2015, ANRE a redus cantitatile anuale reglementate de la 21% la 14,42% din productia programata a CNE Cernavoda pentru anul 2016., cantitatile reglementate atribuite SNN pentru semestrul I 2016 fiind de 18,6%, iar pentru semestrul II 2016 10,8%. In procesul de eliminare a tarifelor reglementate, ANRE a stabilit pentru primul trimestru al anului 2016 cantitatile reglementate la 21,6% din productia programata a CNE Cernavoda pentru aceasta perioada, fata de primul trimestru al anului 2015, cand procentul a fost de 21,4%.

ANRE a stabilit pentru SNN un pret reglementat de 162,71 lei/MWh (fara T_G). Acesta valoare reprezinta o crestere cu 2,57% a pretului inregistrat in anul 2015 pe piata reglementata stabilit prin Decizia ANRE 2719/15.12.2014, a carui valoare medie a fost de 158,63 lei/MWh (fara T_G).

La vanzarea energiei pe contractele reglementate, pe langa acest pret se adauga tariful reglementat T_G pentru introducere in reseaua de transport, de 4,04 lei/MWh (diminuat de la 10,32 lei/MWh incepand cu luna iulie 2015 prin Ordinul ANRE 89/15.06.2015).

Din productia efectiv realizata la CNE Cernavoda in trimestrul I 2016, pe contractele reglementate s-a livrat o cota procentuala de 21,06% (trimestrul I 2015: 21,20%).

Cantitatile de energie vandute pe piata concurentiala (contracte bilaterale) au reprezentat in trimestrul I al anului 2016 o cota procentuala de 66,60% din volumul total al energiei vandute. Pretul mediu de vanzare pe contractele bilaterale in trimestrul I 2016 a fost de 167,89 lei/MWh (cu T_G inclus), inregistrand o crestere de 0,17% fata de pretul mediu inregistrat in trimestrul I 2015, de 167,60 lei/MWh.

In trimestrul I 2016, SNN a derulat 109 de contracte de vanzare energie, dupa cum urmeaza:

- 6 contracte reglementate (cu aditionale incheiate pentru anul 2016);
- 1 contract incheiate pe PCCB;
- 95 contracte incheiate pe PCCB-LE;
- 4 contracte incheiate pe PCCB-NC;
- 2 contracte incheiate pe PCSU;
- 1 contract de furnizare (cu act aditional incheiat pentru anul 2016).

In trimestrul I 2016 nu au fost cazuri de denuntare/reziliere de contracte.

Pe piata spot, in trimestrul I 2016, s-a vandut o cantitate de energie reprezentand 12,12% din volumul total de vanzari, fata de o cota procentuala de 8,27% inregistrata in trimestrul I 2015. Pretul mediu de vanzare a energiei pe piata spot realizat de SNN in aceasta perioada a fost de 128,79 lei/MWh (cu T_G inclus), fata de 161,44 lei/MWh inregistrat in aceeasi perioada din anul 2015.

Nu s-au semnalat intarzieri semnificative fata de termenele scadente prevazute in contracte in cursul anului 2016.

3.3. Cheltuieli efectuate pe piata de energie electrica

In trimestrul I 2016 valoarea totala estimata a cheltuielilor pe piata de energie in sarcina SNN este de 13.890.069 lei.

Din aceasta valoare, taxele pentru introducerea energiei in reseaua de transport (corespunzatoare T_G – tarifului reglementat care se plateste la C.N.T.E.E. Transelectrica S.A.), contravaloarea certificatelor verzi necesare de achizitionat pentru energia furnizata si a taxelor percepute de OPCOM pentru tranzactiile de vanzare-cumparare din trimestrul I reprezinta 11.476.170lei.

In trimestrul I 2016 cheltuielile pe Piata de Echilibrare s-au ridicat la 2.388.712 lei. Aceasta suma reprezinta contravaloarea energiei primite de pe Piata de Echilibrare pentru compensarea dezechilibrelor negative, care au aparut din cauza diferentelor intre cantitatile de energie efectiv livrate si cantitatile notificate in piata conform obligatiilor contractuale pentru fiecare interval orar, precum si valoarea dezechilibrului de la notificare.

3.4. Programul de investitii la data de 31.03.2016

Valoarea totala a programului de investitii al SNN pentru anul 2016 este de 255.394 mii lei, program aprobat prin Hotararea nr. 1/30.03.2016 a Adunarii Generale Ordinare a Actionarilor SNN. Programul de investitii al societatii este parte integranta a Bugetului de Venituri si Cheltuieli al societatii.

Structura programului de investitii al SNN pentru anul 2016 precum si gradul de realizare la 31.03.2016 este prezentata in tabelul de mai jos:

Nr. crt.	Structura organizatorica	Investitii in curs [mii lei]	Investitii noi [mii lei]	Investitii efectuate la imobilizarile corporale (modernizari) [mii lei]	Dotari [mii lei]	Total [mii lei]	Grad de realizare la 31.03.2016 (%)
1	SNN Executiv (sediul central)	12.512	9.879	0	635	23.026	0,0%
2	Sucursala CNE Cernavoda	162.250	8.472	933	41.555	213.210	12,2 %
3	Sucursala FCN Pitesti	3.082	274	5.944	9.859	19.159	3,7%
	TOTAL	177.844	18.625	6.877	52.049	255.394	10,4%

Ca si in anii anteriori, ponderea cea mai mare in programul de investitii o au investitiile pe termen lung (in curs de executie). Acest fapt se datoreaza necesitatii de modernizare/retehnologizare a unor sisteme, din considerente de natura economica (reduceri de consumuri specifice, imbunatatirea unor parametrii caracteristici proceselor deservite, cu impact pozitiv asupra eficientei), din considerente de natura legala/conformare – necesitatea implementarii unor imbunatatiri asociate securitatii nucleare, protectiei mediului si securitatii muncii reprezentand cerinte imperative venite din partea autoritatilor de reglementare din domeniul in cauza (ex: CNCAN si Ministerul Mediului), precum si pentru a raspunde necesitatilor de dezvoltare..

Situatia comparativa a realizarilor investitionale (valorice si procentuale) pentru trimestrul I 2016 fata de trimestrul I 2015 este prezentata in tabelul de mai jos:

An	Valoare program investitii [mii lei]	Realizat trimestrul I (1.01-31.03) [mii lei]	Grad de realizare trimestrul I (1.01-31.03) (%)
2016	255.394	26.671	10,4%
2015	282.705	33.837	19,7%

Analiza gradului de realizare a programului de investitii la 31.03.2016

SNN Executiv

Valoarea programului de investitii aferent SNN Executiv este in valoare de 23.026 mii lei, iar printre investitiile cele mai importante care au stat la baza dimensionarii programului de investitii al SNN Executiv mentionam:

- Contributia SNN in cadrul societatii de tip IPP pentru realizarea Unitatilor 3 si 4 estimata la 8.880 mii lei (echivalent 2.000.000 euro), potrivit Hotararii AGEA SNN nr. 7/22.08.2014 de aprobare a strategiei de continuare a Proiectului Unitatile 3 si 4 de la CNE Cernavoda
- Proiect de securizare sistem informatic si securizare comunicatii in valoare de 1.766 mii lei si Implementarea de aplicatii software in valoare de 2.775 mii lei
- Consolidare Sediul Magheru in valoare de 2.100 mii lei

La data de 31.03.2016, nu au fost inregistrate cheltuieli privind obiectivele incluse in programul de investitii al SNN Executiv. Realizarea celor 2 proiecte informatice antementionate sunt conditionate de revizuirea Strategiei IT ca urmare a reconsiderarii cerintelor de implementare a aplicatiilor software din perspectiva unei abordari integrate a fluxului informational la nivelul SNN executiv si celor doua sucursale precum si din perspectiva integrarii solutiilor de securizare. In ceea ce priveste cladirea Sediului Magheru, proprietarii cladirii din Magheru 33 nu au luat nicio decizie privind demararea lucrarilor de consolidare a acesteia.

Sucursala CNE Cernavoda

Valoarea programului de investitii al CNE Cernavoda pentru anul 2016 este 213.210 mii lei. Gradul de realizare al programului de investitii la 31.03.2016 este de 12,2%.

In cadrul programului de investitii al CNE Cernavoda, unele dintre cheltuielile de investitii cele mai semnificative sunt pentru:

- Imbunatatirea sistemelor de securitate nucleara ca urmare a incidentului de la Fukushima – 31.304 mii lei;
- Imbunatatirea performantelor termice ale generatorilor de abur 1-3311-GA#1/ GA#2/ GA#3/ GA#4 din Unitatea 1 prin curatarea tuburilor "U" ale acestora – 42.899 mii lei;
- Modificarea sistemului de excitatie GENEREX de la U 1 – 23.083 mii lei;
- Programe software pentru management integrat al centralei – 6.025 mii lei;
- Depozit intermediar de combustibil ars (inclusiv SICA U2) – 17.420 mii lei
- Instalare noi porti de acces in zona camerei de admisie apa de alimentare / preincalzitor aferente generatorilor de abur 1/2 - 3311-GA#1 ÷ GA#4 – 5.608 mii lei;

Valoarea totala a obiectivelor investitionale majore si anume PJ-05-016 Depozit Intermediar de Combustibil Ars, inclusiv SICA U#2, PJ-04-001 Modernizare si extindere sistem de protectie fizica, PJ-11-006 Imbunatatirea raspunsului CNE Cernavoda, respectiv a functiilor de securitate nucleara in cazul evenimentelor din afara bazelor de proiectare ca urmare a accidentului nuclear survenit la centrala nucleara Fukushima, prevazuta in programul de investitii al SNN pe anul 2016 este de 53.724 mii lei.

Gradul de realizare pentru obiectivele majore de investitii la sfarsitul trimestrului I 2016 raportat la programul de investitii al societatii este de 2,6%, conform tabelului de mai jos:

Cod proiect	Denumire proiect/ Obiectiv de investitii	2016		Grad de realizare
		Planificat BVC [mii lei]	Realizat pana la 31.03.2016 [mii lei]	(%)
PJ-05-016	Depozit intermediar de combustibil ars (inclusiv SICA U2)	17.420	1.196	6,9%
PJ-04-001	Modernizare si extindere sistem de protectie fizica	5.000	-	0,0%
PJ-11-006	Imbunatatirea raspunsului CNE Cernavoda, respectiv a functiilor de securitate nucleara in cazul evenimentelor din afara bazelor de proiectare ca urmare a accidentului nuclear survenit la centrala nucleara Fukushima 1, Japonia	31.304	197	0,6%
	Total	53.724	1.393	2,6%

Adunarea Generala Ordinara a Actionarilor S.N. Nuclearelectrica S.A. din data de 25.04.2016 a aprobat actualizarea anexelor 1 si 1.1 la contractele de administratie incheiate intre administratori si societate, gradul tinta de realizare a obiectivelor de investitii majore fiind de 7%. Tinand cont de acest grad, rezulta un grad de realizare de 37% din tinta prevazuta.

Principalele cauze ale realizarii obiectivelor majore sub tinta de 7% sunt:

- prelungirea cu 6 luni a duratei procedurii de achizitie a „lucrarilor de C+M aferente modulului 8” aferente proiectului „Depozit intermediar de combustibil ars (inclusiv SICA U2)”, ca urmare a unor contestatii succesive din partea unuia dintre ofertanti, astfel incat se estimeaza ca unele lucrari vor fi finalizate in anul 2017;
- Inregistrarea de intarzieri in obtinerea avizelor/acordurilor/ autorizatiilor pentru amenajare Unitatii 5 aferenta proiectului „Modernizare si extindere sistem de protectie fizica”

Sucursala FCN Pitesti

Programul de investitii al Sucursalei FCN Pitesti pe anul 2016 este in valoare de 19.159 mii lei.

Programul de investitii al FCN Pitesti a fost intocmit tinand cont de necesitatile de inlocuire a echipamentelor, instalatiilor si a altor imobilizari corporale existente. Printre investitiile ce detin o pondere valorica mare in programul de investitii al FCN Pitesti mentionam:

- Ventilatie si climatizare hala IV – 1.943 mii lei;
- Sistem informatic integrat pentru managementul productiei de combustibil - 1.139 mii lei;
- Modernizarea liniei de fabricatie fascicule combustibile in vederea optimizarii fluxului de fabricatie si a imbunatatirii calitatii produsului finit – 726 mii lei;
- Modernizare infrastructura de comunicatie, amenajarea centrului de date in conformitate cu standardul TIA924-1 si implementarea riscului de securitate a informatiei – 3.164 mii lei;
- Alte cheltuieli de investitii – dotari si reparatii capitale – 9.859 mii lei.

Gradul de realizare la 31.03.2016 al sucursalei FCN Pitesti este de 3.7%.

Au fost finalizate in cursul primului trimestru 2015, urmatoarele obiective de investitii:

- Modernizarea liniei de fabricatie fascicule combustibile in vederea optimizarii fluxului de fabricatie si a imbunatatirii calitatii produsului finit - este in pregatire caietul de sarcini in vederea reluarii procedurii de achizitie pentru echipamentul Miniautoclava
- Ventilatie si climatizare Hala IV (studiu de fezabilitate, proiect, executie, studii de mediu) - Acordul de Mediu si Autorizatia de Construire, documente necesare pentru demararea lucrarilor la obiectivul de investitii; in luna martie a fost incheiat contractul pentru executia lucrarilor, iar din luna aprilie s-a dat ordinul de incepere al acestora.

- Sistem informatic integrat pentru managementul productiei de combustibil nuclear (SIMP)” - in curs de avizare studiul de fezabilitate revizuit.

La nivelul dotarilor, au fost semnate in lunile februarie, respectiv martie contractele pentru livrarea, montarea si punerea in functiune a doua instalatii importante *Instalatie grafitare teci* (valoare aprobata 1.210 mii lei) si *Instalare sudare dop-grila* (valoare aprobata 2.033 mii lei). Termenul prevazut pentru livrarea si punerea in functiune este de 13 luni de la semnarea contractelor.

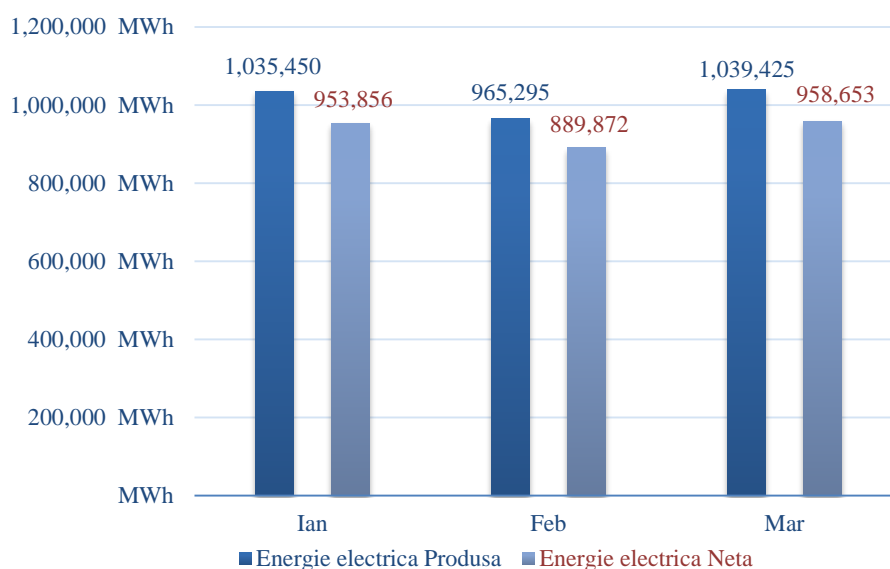
3.5. Activitatea sucursalei CNE Cernavoda

Activitatea de operare s-a derulat fara evenimente care sa aiba impact asupra securitatii nucleare, asupra personalului propriu, a populatiei sau a mediului inconjurator. Relatia cu autoritatile de reglementare s-a desfasurat cu respectarea cerintelor si a conditiilor din autorizatiile de functionare.

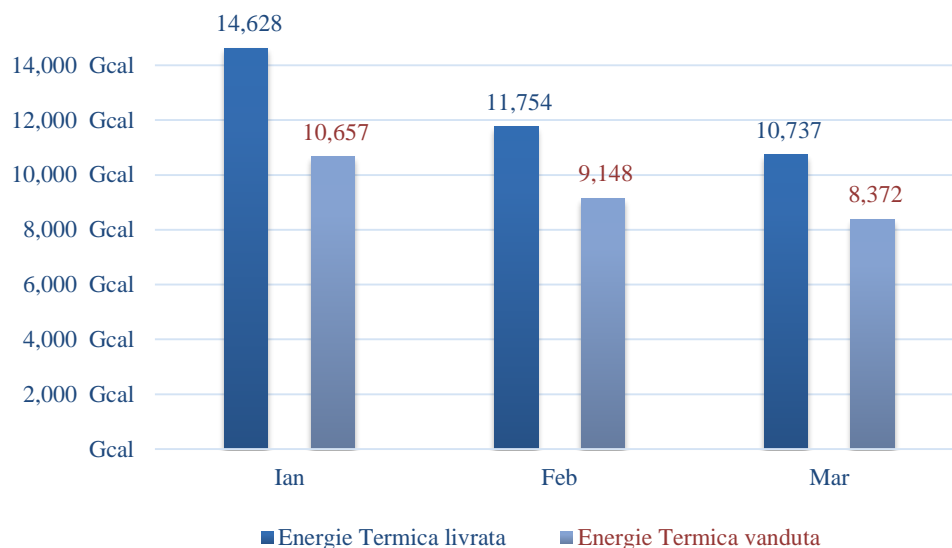
In trimestrul I 2016 nu s-a inregistrat niciun eveniment de operare care sa depaseasca nivelul 1 pe scara internationala a evenimentelor nucleare, privind degradarea barierelor de aparare in adancime, impact pe amplasament sau in exterior (indicator 1).

Principalii indicatori ai activitatii de productie sunt evidentiati in graficele care urmeaza.

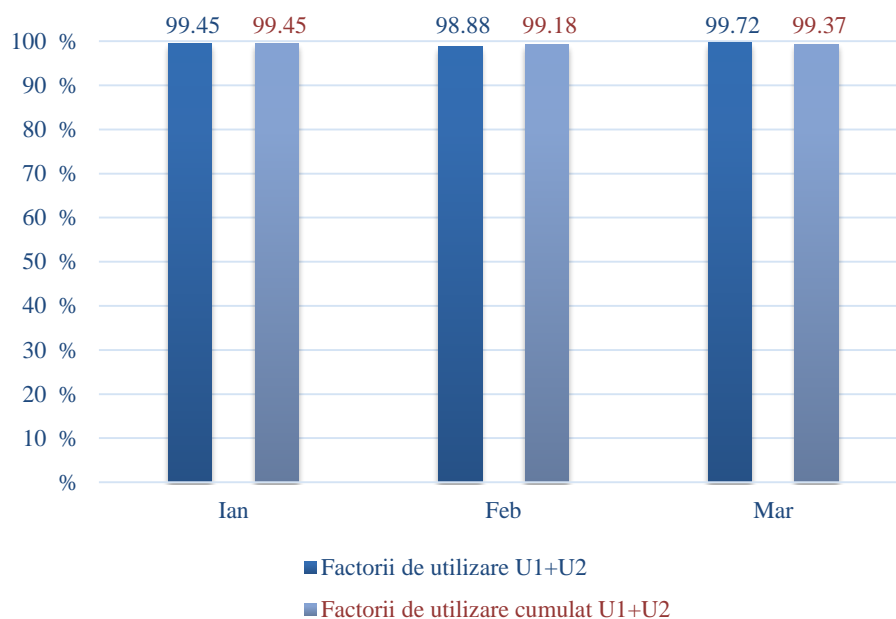
Energie electrica produsa/ neta U1 + U2 (MWh)
(Energie electrica produsa: 3.040.169 MWh/ Energie electrica neta: 2.802.381 MWh)
(Consum propriu tehnologic cumulat trimestrul I 2016: 7,82%)



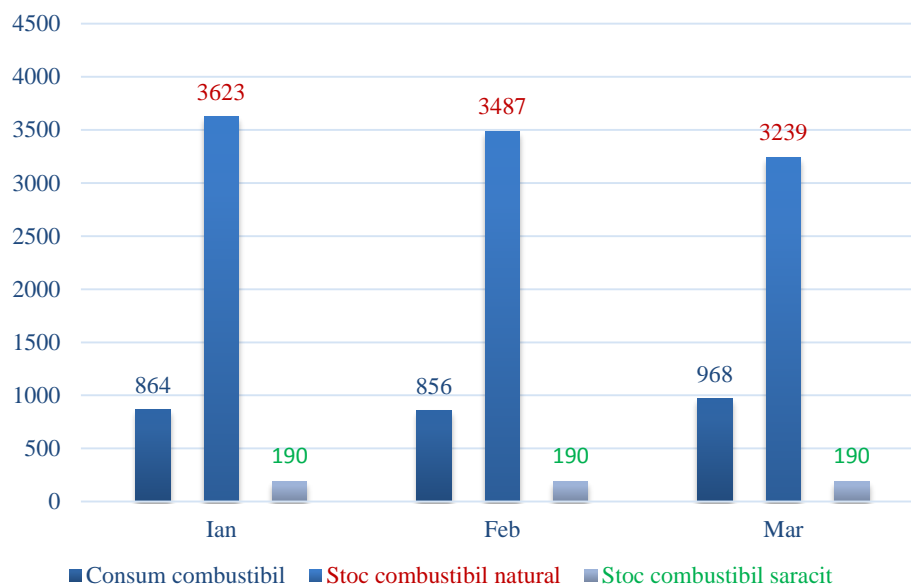
Energia termica livrata la termoficare/ vanduta (Gcal)
(Energie termica livrata: 37.118 Gcal/ Energie termica vanduta: 28.176 Gcal)



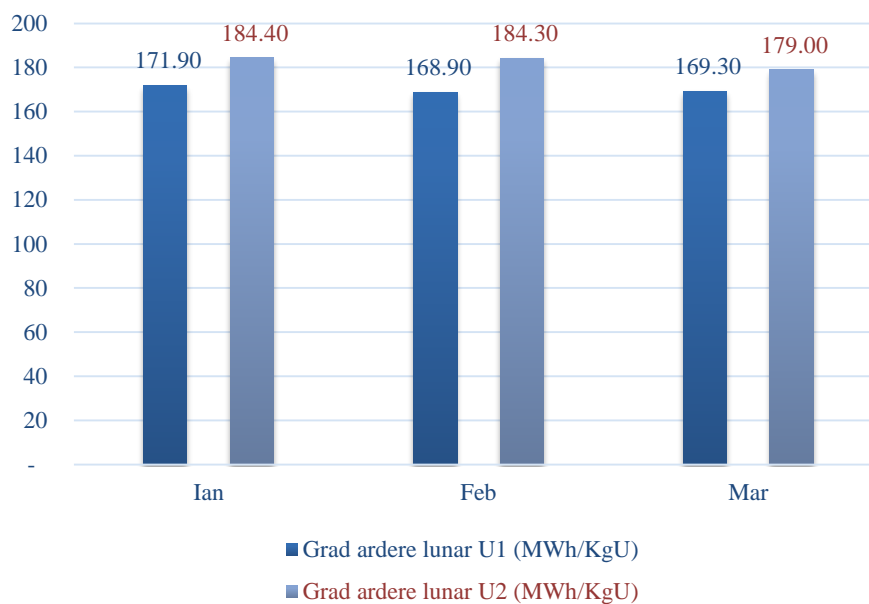
Factorul de utilizare a puterii instalate U1 + U2 (%)
(Cumulat trimestrul I 2016: 99,37%)



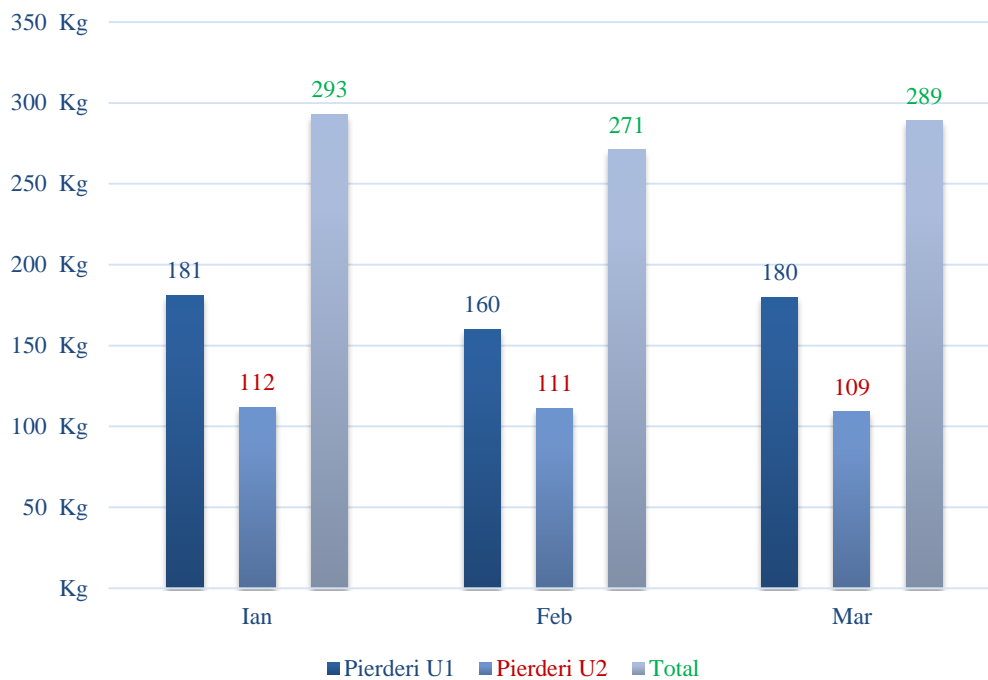
**Consum de combustibil U1 + U2/ Stoc de combustibil (fascicule)
(Consum cumulat trimestrul I 2016: 2.688)**



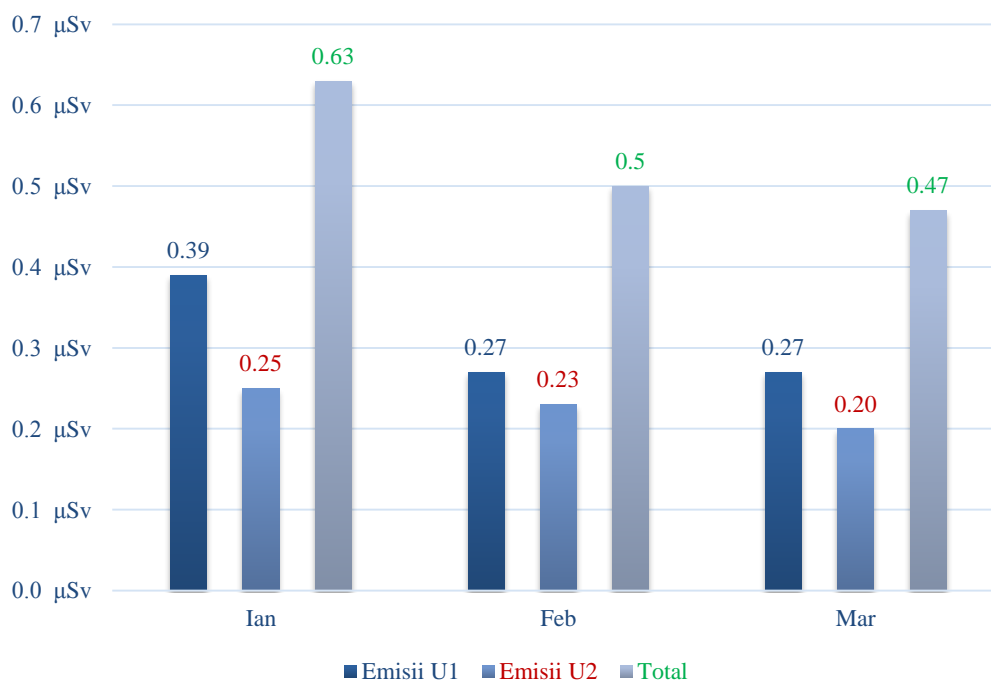
**Grad de ardere combustibil nuclear (MWh/KgU)
(Cumulat trimestrul I 2016: 176,19 /Prevazut proiect: min. 156,00)**



Pierderi de apa grea U1+U2 (Kg)
 (Cumulat trimestrul I 2016: 853 / Prevazut: max. 6.800)



Volum emisii radioactive in mediu U1+U2 (µSv)
 (Total trimestrul I 2016: 1,60 / Limita anuala: 7,5)



3.6. Activitatea sucursalei FCN Pitesti

In trimestrul 1 2016, FCN a fabricat, controlat si acceptat un numar de 2.012 fascicule de combustibil nuclear, conform planului de fabricatie, toate incadrandu-se in specificatii. Datorita stocurilor mai reduse de pulbere sinterizabila de dioxid de uraniu (UO₂), productia de fascicule de combustibil nuclear a scazut cu 44,11 % fata de aceeaasi perioada din anul 2015 (de la 3.600 bucati la data de 31.03.2015, la 2.012 bucati la data de 31.03.2016).

FCN a livrat in trimestrul I 2016 la CNE Cernavoda cantitatea de 2.160 fascicule de combustibil nuclear, respectand graficul de livrari convenit.

In trimestrul I 2016 s-a consumat pulbere sinterizabila de dioxid de uraniu la pretul de 475 lei/kg, existent in stoc la 31.12.2015, de la furnizorul CNU si la pretul de import, achizitionata de la furnizorul CAMECO Inc.

4. ALTE ASPECTE SEMNIFICATIVE

4.1. Proiectul Unitatile 3 si 4 CNE Cernavoda

Principalele repere ale continuarii Proiectului Unitatile 3 si 4 CNE Cernavoda sunt urmatoarele:

- In data de 9 noiembrie 2015 a fost semnat Memorandumul de Intelegere privind dezvoltarea, construirea, operarea si dezafectarea Unitatilor 3 si 4 de la CNE Cernavoda (“MoU”) intre SNN si China General Nuclear Corporation (CGN);
- In data de 23 noiembrie 2015, Comisia de negociere a transmis CGN versiunile initiale de Acord al Investitorilor si Act Constitutiv al viitoarei companii de proiect (“JVCo”);
- In data de 19 ianuarie 2016, Guvernul Romaniei a emis Scrisoarea Suport pentru Proiectul Unitatile 3 si 4 CNE Cernavoda;
- In perioada februarie – aprilie 2016 s-au desfasurat runde intensive de negociere ale documentelor investitiei, respectiv Acordul Investitorilor si Actul Constitutiv al viitoarei companii de proiect.

4.2. Litigii cu actionarul Fondul Proprietatea S.A.

Fondul Proprietatea S.A. a inregistrat pe rolul Tribunalului Bucuresti cererea de anulare a Hotararii Adunarii Generale Extraordinare a Actionarilor (“AGEA”) nr. 8/6.10.2014 prin care s-a dispus majorarea capitalului social al SNN cu aport in numerar in suma totala maxima de 239.172.630 lei, prin emiterea unui numar maxim de 23.917.263 actiuni noi, la un pret de 10 lei/actiune. Cererea face obiectul dosarului cu numarul 40046/3/2014, inregistrat pe rolul Tribunalului Bucuresti.

In data de 18.04.2016, instanta a solicitat informatii suplimentare de la Ministerul Finantelor Publice, stabilind un nou termen de judecata pentru data de 30.05.2016.

4.3. Litigii majore

Situatia litigiilor majore (cu valoare peste 500 mii lei) si a celor neevaluate monetar in curs la 31.03.2016 este prezentata in **Anexa 4**.

4.4. Schimbari in conducerea societatii

Directia Nationala Anticoruptie-Serviciul Teritorial Constanta a dispus punerea in miscare a actiunii penale pentru 5 persoane din cadrul CNE Cernavoda si luarea masurii controlului judiciar pe o durata de 60 de zile, incepând cu data de 18.02.2016, pentru Directorul Sucursalei CNE Cernavoda si Directorul Economic al CNE Cernavoda.

Ca urmare a punerii in miscare a actiunii penale de catre Directia Nationala Anticoruptie-Serviciul Teritorial Constanta pentru 5 persoane din cadrul CNE Cernavoda in data de 19.02.2016, conducerea SNN a decis suspendarea din functie a Directorului Sucursalei CNE Cernavoda si a Directorului Economic al CNE Cernavoda pe durata aplicarii masurii controlului judiciar.

In vederea asigurarii continuitatii activitatii, conducerea SNN a decis ca dl. Marian Serban, Directorul Centralei CNE Cernavoda, sa preia atributiile functiei de Director al Sucursalei CNE Cernavoda si dna. Titina Holobiuc sa preia atributiile functiei de Director Economic in cadrul CNE Cernavoda.

In data de 07.04.2016 Consiliul de Administratie al SNN a luat act de solicitarea Directorului Sucursalei CNE Cernavoda, dl. Ionel Bucur, de a renunta la mandatul pentru functia anterior mentionata, incepand cu data de 08.04.2016.

5. PRINCIPALII INDICATORI ECONOMICO-FINANCIARI LA 31.03.2016

Performantele societatii se regasesc si in indeplinirea principalilor indicatori economico-financiari, astfel:

Denumire Indicator ^{*)}	Mod de calcul	u.m.	31.03.2016
1. Indicatorul lichiditatii curente	Active circulante/ Datorii pe termen scurt	x	4,34
2. Indicatorul gradului de indatorare			
2.1. Indicatorul gradului de indatorare (1)	Capital imprumutat/ Capitaluri proprii x 100	%	19,2%
2.1. Indicatorul gradului de indatorare (2)	Capital imprumutat/ Capital angajat x 100	%	16,1%
3. Viteza de rotatie a debitelor - clienti	Sold mediu clienti/ Cifra de afaceri x 90	zile	29
4. Viteza de rotatie a activelor^{**)}	Cifra de afaceri/ Active imobilizate	x	0,24

*) in baza situatiilor financiare interimare individuale simplificate neauditare

***) viteza de rotatie a activelor imobilizate este calculata prin anualizarea cifrei de afaceri trimestriale (360 zile/90 zile)

6. GRADUL DE INDEPLINIRE AL INDICATORILOR DE PERFORMANTA

Indicatorii de performanta au fost calculati pe baza Bugetului de venituri si cheltuieli al SNN, aprobat prin Hotararea AGA nr. 1/30.03.2016, si a defalcarii pe trimestre a bugetului, precum si pe baza Anexelor 1 si 1.1 din contractele de administratie incheiate intre administrator si societate actualizate prin Hotararea AGA nr. 3/25.04.2016, cuprinzand nivelul indicatorilor si criteriilor de performanta pentru anul 2016.

Indicatorii au fost indepliniti in proportie de peste 100% in trimestrul I 2016, dupa cum rezulta din Anexa 5 (gradul de indeplinire fiind in proportie de 125,28%).

Referitor la gradul de indeplinire a planului valoric anual de investitii conform Tabel 28 din planul de administrare si Bugetelor anuale, in determinarea gradului de indeplinire a planului valoric de investitii sunt luate in calcul doar investitiile mentionate in tabelul 28 din planul de administrare iar gradul de realizare este limitat la maxim 100% (realizat vs planificat).

Consiliul de administratie monitorizeaza inclusiv rapoartele trimestriale ale directorilor, executia contractelor de mandat ale acestora; pentru informare, indicatorii si criteriile de performanta inclusi in contractele de mandat ale directorilor au fost realizati in proportie de peste 100% in trimestrul I 2016 (111,32% directorul general si directorul financiar, 130,74% directorul sucursalei CNE Cernavoda).

Consiliul de Administratie
Alexandru Sandulescu
Presedinte

Anexa 1 – Pozitia financiara la 31.03.2016

	31.03.2016 (neauditat)	31.12.2015 (auditat)
Active		
Active imobilizate		
Imobilizari corporale	7.366.448.365	7.474.555.551
Imobilizari necorporale	90.499.921	79.982.771
Investitii financiare	141.689.201	141.689.201
Total active imobilizate	7.598.637.487	7.696.227.523
Active circulante		
Stocuri	315.213.177	323.222.947
Impozit pe profit de recuperat	-	1.173.730
Creante comerciale si alte creante	139.534.469	163.499.181
Plati efectuate in avans	24.768.385	12.072.918
Depozite bancare	1.301.401.996	1.103.841.528
Numerar si echivalente de numerar	243.468.737	257.376.819
Total active circulante	2.024.386.764	1.861.187.123
Total active	9.623.024.251	9.557.414.646
Capitaluri proprii si datorii		
Capitaluri proprii		
Capital social din care:	3.210.641.253	3.210.641.253
<i>Capital social subscris si varsat</i>	3.015.138.510	3.015.138.510
<i>Ajustari la inflatie a capitalului social</i>	195.502.743	195.502.743
Prime de emisiune	31.474.149	31.474.149
Rezerva pentru plati in avans la capitalul social	21.553.537	21.553.537
Rezerva din reevaluare	286.444.085	293.329.577
Rezultatul reportat	4.010.471.732	3.936.724.775
Total capitaluri proprii	7.560.584.756	7.493.723.291
Datorii		
Datorii pe termen lung		
Imprumuturi pe termen lung	1.239.097.923	1.279.606.054
Venituri in avans pe termen lung	154.205.112	157.791.277
Datorie privind impozitul amanat	171.059.555	173.496.018
Obligatii privind beneficiile angajatilor	31.796.021	31.796.021
Total datorii pe termen lung	1.596.158.611	1.642.689.370
Datorii curente		
Datorii comerciale si alte datorii	227.239.477	197.281.806
Impozit pe profit datorat	20.678.197	-
Venituri in avans pe termen scurt	6.364.210	21.671.875
Portiunea curenta a imprumuturilor pe termen lung	211.999.000	202.048.304
Total datorii curente	466.280.884	421.001.985
Total datorii	2.062.439.495	2.063.691.355
Total capitaluri proprii si datorii	9.623.024.251	9.557.414.646

Anexa 2 – Contul de profit si pierdere pentru perioada incheiata la 31.03.2016

	Perioada de 3 luni incheiata la 31 martie 2016 (neauditata)	Perioada de 3 luni incheiata la 31 martie 2015 (neauditata)
Venituri		
Venituri din vanzarea energiei electrice	446.432.316	440.292.937
Venituri din transportul energiei electrice	11.321.171	28.497.774
Total venituri	457.753.487	468.790.711
Alte venituri	(3.319.128)	17.640.130
Cheltuieli din exploatare		
Depreciere si amortizarea	(119.055.466)	(116.041.804)
Cheltuieli cu personalul	(67.952.824)	(65.118.255)
Costul energiei electrice achizitionate	(2.413.899)	(6.887.794)
Reparatii si mentenanta	(16.749.315)	(15.295.853)
Cheltuieli cu transportul energiei electrice	(11.321.171)	(28.497.774)
Cheltuieli cu piese de schimb	(1.754.185)	(3.195.919)
Costul cu combustibilul nuclear	(39.178.963)	(42.354.421)
Alte cheltuieli din exploatare	(120.031.281)	(164.815.573)
Total cheltuieli din exploatare	(378.457.104)	(442.207.393)
Profit din exploatare	75.977.255	44.223.448
Cheltuieli financiare	(22.106.103)	(33.571.817)
Venituri financiare	32.405.776	41.626.695
Cheltuieli financiare nete	10.299.673	8.054.878
Profit inainte de impozitul pe profit	86.276.928	52.278.326
Cheltuiala cu impozitul pe profit, neta	(19.415.463)	(16.842.990)
Profitul perioadei	66.861.465	35.435.336

Anexa 3 – Executia Bugetului de Venituri si Cheltuieli la 31.03.2016

mii lei

0		1		INDICATORI	Nr. Rd.	Bugetat Trim I 2016	Realizat Trim I 2016	%
0		1		2	3	4	5	6=5/4
I.				VENITURI TOTALE	1	510.727	486.706	95%
	1	Venituri totale din exploatare, din care:			2	488.820	454.301	93%
		c1	subventii, cf. prevederilor legale in vigoare		3	-	-	0%
		c2	transferuri, cf. prevederilor legale in vigoare		4	-	-	0%
	2	Venituri financiare			5	21.907	32.406	148%
	3	Venituri extraordinare			6	-	-	
II				CHELTUIELI TOTALE (Rd.30+Rd.136+Rd.144)	7	483.579	400.429	83%
	1	Cheltuieli de exploatare, din care:			8	458.629	378.323	82%
		A. Cheltuieli cu bunuri si servicii			9	188.757	114.763	61%
		B Cheltuieli cu impozite, taxe si varsaminte asimilate			10	78.902	70.106	89%
		C. Cheltuieli cu personalul, din care:			11	74.100	68.481	92%
		C0	Cheltuieli de natura salariala		12	54.851	51.812	94%
		C1	Cheltuieli cu salariile		13	51.410	49.739	97%
		C2	Bonusuri		14	3.441	2.073	60%
		C3	Alte cheltuieli cu personalul, din care:		15	259	248	96%
			Cheltuieli cu platile compensatorii aferente disponibilizarilor de personal		16	-	-	0%
		C4	Cheltuieli aferente contractului de mandat si a altor organe de conducere si control, comisii si comitete		17	550	244	44%
		C5	Cheltuieli cu asigurarile si protectia sociala, fondurile speciale si alte obligatii legale		18	18.440	16.177	88%
		D. Alte cheltuieli de exploatare (Rd.121+Rd.124+Rd.125+Rd.126+Rd.127+Rd.128), din care:			19	116.870	124.973	107%
	2	Cheltuieli financiare			20	24.950	22.106	89%
	3	Cheltuieli extraordinare			21	-	-	0%
III				REZULTATUL BRUT (profit)	22	27.148	86.277	318%
IV				IMPOZIT PE PROFIT	23	7.246	19.415	268%
V				PROFITUL CONTABIL RAMAS DUPA DEDUCEREA IMPOZITULUI PE PROFIT	24	19.902	66.861	336%

Anexa 4 – Litigii SNN majore in curs la 31.03.2016 (peste 500 mii lei), inclusiv cele neevaluate monetar

Nr.	Numar Dosar	Instanta	Calitate SNN	Parte adversa	Obiect/valoare	Faza Procesuala Actuala	Faze Procesuale Anterioare	Stadiu Procesual Termen
SNN Executiv								
1.	3868/118/2012	Tribunal Constanta	Creditor	S.C. PROCONE X UNIVERSAL S.RL.	Faliment procedura simplificata creanta acceptata 3.369.886,85 lei	Fond	Lichidator judiciar Cabinetul Individual de Insolventa "Nicolae Anca" procedura in derulare	23.05.2016
2.	27406/3/2012*	Inalta Curte de Casatie si Justitie CAB Rejudecare	Reclamant Creditor	SC Tinmar Ind S.A.	Penalitati intarziere, tarif si dobanda admise 1.286.326,78 lei si 18.345,23 lei cheltuieli de judecata	Rejudecare apel la Curtea de Apel Bucuresti	<p>In fond (TB) admite in parte cererea SNN - Tinmar Ind S.A. este obligat la plata catre SNN a sumei de 1.230.780,39 lei si 16.423,80 lei chelt.jud.</p> <p>In apel (CAB) schimba in parte sentinta - in plus fata de fond, Tinmar Ind S.A. este obligat la plata catre SNN a sumei de 55.546,39 lei si 555,47 lei chelt.jud. in plus pt. fond si 1365,96 lei chelt.jud. in apel.</p> <p>In recurs (ICCJ) admite recursul, caseaza decizia CAB si se trimite dosarul la CAB spre rejudecare.</p> <p>In apel (rejudecare) Admite apelul. Schimba in parte hotarârea apelata, Obliga pârâta Tinmar la plata sumelor de 292.982,47 lei, diferenta cv. tarif aferent serviciului de transport pentru introducerea energiei electrice in retea si 1.289.812,54 lei, penalitati de intarziere aferente facturilor emise in baza contractelor nr.1547/20.11.2009 si nr.1574/09.12.2009. Obliga pârâta Tinmar la plata sumei de 24.049,94 lei, cheltuieli de judecata fond, catre reclamanta. Mentine celelalte dispozitii ale sentintei apelate. Obliga intimata – pârâta Tinmar la plata sumei de 15.901,97 lei, cheltuieli de judecata apel si recurs, catre apelanta – reclamanta. Cu</p>	

							recurs in termen de 15 zile de la comunicare. Hotarâre 714/20.04.2016	
3.	2183/115/2010	Tribunalul Caras-Severin	Creditor	Cet Energoterm Resita S.A.	Faliment creanta 580.974,21 lei	Fond		9.06.2016
4.	48031/299/2010	Judecatoria Sector 1 Curtea de Apel Bucuresti	Parte civila	Rotaru Ioan, Ispas Gheorghe, Irimie Traian TESS parte responsabil a civilmente	Infraactiuni coruptie – abuz in serviciu. 13.493.080,3 lei instanta i-a condamnat la plata prejudiciu 13.453.181,19 lei, compusa din -7.481.329,701 lei cu titlu de despagubiri civile (daune materiale aferente contractului TD – R – 015 nr. -2.433.400,22 lei cu titlu de despagubiri civile (daune materiale aferente contractului TD – R 111 nr. 99/07.01.2005 -2.886.718,2813 lei cu titlu de despagubiri civile (daune materiale aferente contractului TD – R - 074 nr. 145/19.09.2003 -651.732,9796 lei cu titlu de despagubiri civile (daune materiale aferente contractului TD – RI - 036 nr. 904/15.10.2003	Fond	Fond : condamna pe Rotaru Ioan la 6 ani inchisoare, Ispas Gheorghe la 6 ani inchisoare, Traian Cezar Irimie la 6 ani inchisoare, Anghelescu Andrei la 4,6 ani inchisoare pt.,,abuz in serviciu” cu consecine deosebit de grave in forma continuat, fapta prevazuta in art. 13 indice 2 din Legea nr. 78/2000. Condamna pe Prisecaru Tereza la 5 ani inchisoare si pe Nemtanu Raducu la 5 ani inchisoare pt. complicitate la „abuz in serviciu” cu consecinte deosebit de grave in forma continuata, cf.art. 48 din Codul penal rap. la art. 13 ² din Legea nr. 78/2000. In baza art. 397 din CPP si art. 998-999 din C civ. admite in parte aciunea civila formulata de partea civila SNN. Obliga in solidar pe inculpaii ROTARU IOAN, IRIMIE TRAIAN CEZAR, PRISECARU TEREZA si NEMANU RADUCU - ultimii doi in solidar cu partea responsabila civilmente S.C. TESS CONEX S.A. la plata catre partea civila SNN a sumei de 13.453.181,19 lei sumei de). In baza art. 404 alin. (4) lit. c) din Codul de procedura penala, mentine masura sechestrului asigurator instituita asupra bunurilor mobile si imobile aparținând inculpatei Prisecaru Tereza si ale partii responsabile civilmente TESS CONEX S.A. Iasi pâna la concurența sumei de 13.453.181,1819 lei. In baza art. 397 alin. (2) rap. la art. 249 alin. (1), (2),	19.04.2016

							(5) si (6) din Codul de procedura penala, dispune instituirea sechestrului asigurator, asupra bunurilor mobile si imobile ale inculpatilor. Dispune emiterea unor adrese catre Oficiul de Cadastru si Publicitate Imobiliara – structurile teritoriale competente domiciliul fiecarui inculpat, catre primaria de la domiciliul fiecru inculpat, catre A.N.A.F - Administratia Judeteana a Finantelor Publice competenta in functie de domiciliu in vederea aducerii la indeplinire a masurii sechestrului asigurator, urmând ca aceste institutii sa inainteze instantei de judecata rezultatul verificarilor efectuate (bunurile mobile si imobile identificate), si dupa caz, modalitatea de aducere la indeplinire a masurii asiguratorii. Cu apel in termen de 10 zile de la comunicare. Hotarâre 493/ 10.07.2015	
5.	9089/101/2013	Tribunalul Mehedinti	Creditor	RAAN	Faliment creanta 7.828.405,48 lei	Fond	In temeiul art. 107 alin. 1 lit. c Lg. 85/2006. Dispune inceperea procedurii falimentului debitoarei. In temeiul art. 107 alin. 2 Lg. 85/2006. Desemneaza lichidator judiciar provizoriu pe Euro Insol SPRL	02.06.2016
6.	7238/120/2012	Tribunalul Dambovita	Creditor	Eco Energy	Faliment creanta 2.464.059,64 lei	Fond	Creanta inscrisa in tabelul definitiv.	13.06.2016
7.	3793/2/2013	Inalta Curte de Casatie si Justitie TB Sca VI-a	Intimat	Greenpeace CEE Romania	Anulare emitere a acordului de mediu Proiectul Unitatilor 3-4.	Recurs	Fond : Admite exceptia lipsei de obiect a capatului II al cererii initial formulate (anularea acordului de mediu privind proiectul „Continuarea lucrarilor de construire si finalizare a U 3 si 4). Apel :Respinge capatul II al cererii initial formulate privitor la anularea acordului de mediu privind proiectul „Continuarea lucrarilor	12.05.2016

							de constructie si finalizare a unitatilor 3 si 4 la CNE Cernavoda”, ca lipsita de obiect. Respinge cererea, asa cum a fost completata prin cererea aditionala, ca neintemeiata. Hot.1436/09.05.2014	
8.	873/1259/2008	Tribunalul Arges	Creditor	Termoficare 2000 SA	Insolventa Faliment creanta 2.713.986,71 lei	Fond	Dispune afisarea la usa instantei a raportului asupra fondurilor obtinute din lichidare si a platilor efectuate	31.05.2016
9.	18770/3/2007	Tribunalul Bucuresti	Creditor	Condem SA	Insolventa Faliment creanta 2.446.227,08 lei	Fond	Dispune desemnarea in calitate de lichidator judiciar in prezenta cauza a societatii INTERCOM MANAGEMENT SPRL. Dispune incetarea atributiilor lichidatorului judiciar RVA INSOLVENCY SPECIALISTS SPRL	28.09.2016
10.	11661/3/2014	Curtea de Apel Bucuresti	Intimat	S.C. Fondul Proprietate a S.A.	Constatarea nulitatii absolute a Hotararii AGEA S.N.N. nr. 1/11.03.2014	Fond	Fond (TB) a respins cererea Fondului Proprietate admitand exceptia lipsei de interes raportata la obiectul cererii. Apel CAB :admite apelul FP, anuleaza sentinta apelata si trimite cauza spre rejudecare la aceeasi instanta.Definitiva. Fond rejudecare(TB) : Instanta a dispus suspendarea cauzei in raport de faptul ca Tribunalul Bucuresti si Curtea de Apel Craiova au solicitat Curtii de Justitie a Uniunii Europene lamuriri in legatura cu posibilitatea existentei ajutorului de stat in legatura cu proiectele ce fac obiectul Hotararii AGEA S.N.N. nr. 1/11.03.2014.	Suspendat
11.	416/2/2014	Curtea de Apel Bucuresti ICCJ	Petent Reclamant	Autoritatea Nationala de Reglementare in domeniul Energiei	Modificare tarif reglementat prin Decizie 3609/2013	Fond	Fond: In data de 14.10.2014 s-a respins cererea ca neintemeiata. Hotarâre 2723/14.10.2014	
12.	1794/118/2016	Tribunalul Constanta	Parte civila	Bucur Ionel Negulici Elena	Prejudiciu 3.471.463 euro	Fond		Se asteapta termen

SN Nuclearelectrica SA

Raport trimestrial al Consiliului de Administratie pentru perioada 1 ianuarie – 31 martie 2016

(Toate sumele sunt exprimate in RON, daca nu este indicat altfel)

				Olteanu Madalina Encica Ionel Nicola Laurentiu Daramus Victor Davy Security SRL parte resp.civilmen te				
13.	3490/121/2015	Tribunalul Galati	Reclamant	Arcelor Mittal Galati S.A	Pretentii 8.575.245,78 lei diferenta contravaloare vanzare energie disponibilizata si alte cheltuieli asociate	Fond		16.05.2016
14.	13275/3/2015	Tribunalul Bucuresti	Parat	Hidroelectrica SA	Pretentii 40.812.717 lei diferenta contravaloare cumparare energie contract asiguratoriu si vanzare energie si dobanda legala	fond	Fond :Admite exceptia prescriptiei dreptului material la actiune. Respinge actiunea ca fiind prescisa. Cu apel in 30 zile de la comunicare. Hotarare nr. 6860/ 07.12.2015	
15.	40046/3/2014	Tribunalul Bucuresti	Parat	Fondul Proprietatea	Constatate nulitate absoluta a Hot.AGEA nr.8/6.10.2014 majorare capital social cu aport numerar prin emitere actiuni -mentionare hot.jud.la Reg.comert si radierea mentiunilor de la Reg Comert un baza hot.AGEA anulate	Fond		30.05.2016
16.	26063/3/2015	Tribunalul Bucuresti S a II-a cont adm si fiscal	Reclamant	Curtea de Conturi Camera de Conturi Arges	Anulare -Decizie CC 9/23.03.2015 -Incheiere CC 38/19.06.2015 -Raport control 341/27/2015 la FCN Pitesti	Fond	Fond : Respinge actiunea, ca neintemeiata. Cu drept de recurs in termen de 15 zile de la comunicare ce se va depune, in caz de formulare, la Tribunalul Bucuresti. Hot. 1297/ 29.02.2016	

17.	26062/3/2015	Tribunalul Bucuresti S a II-a cont adm si fiscal T Arges	Reclamant	Curtea de Conturi Camera de Conturi Arges	Suspendare -Decizie CC 9/23.03.2015 -Incheiere CC 38/19.06.2015 -Raport control 341/27/2015 la FCN Pitesti	Fond	Fond : Admite exceptia de necompetenta materiala a Tribunalului Bucuresti – Sectia a II-a de Contencios Administrativ si Fiscal. Declina competenta de solutionare a cauzei privind pe reclamanta in favoarea Tribunalului Pitesti – Sectia de Contencios Administrativ si Fiscal Irevocabila. Hotarâre 7572/03.11.2015 T.Arges: solutie fond: Admite cererea. Dispune suspendarea executarii Deciziei nr. 9/23.03.2015 pâna la solutionarea definitiva a actiunii de fond. Executorie. Cu recurs in 5 zile de la comunicare. Pronuntata azi, 1 februarie 2016, la Tribunalul Arges –Sectia Civila, complet specializat Contencios Administrativ si Fiscal. Hotarâre 90/ 01.02.2016	
18.	4960/2/2015	Curtea de Apel Bucuresti sectia a VIII-a contencios adm si fiscal ICCJ	Reclamant	Curtea de Conturi	Suspendare executare masura POLITE DE ASIGURARE D&O	Fond	Fond :Admite in parte cererea. In cond. art. 15 din Legea nr. 554/2004 suspenda executarea punctului II.12 din dispozitivul deciziei nr. 16/11.05.2015 emisa de Curtea de Conturi a României – Departamentul IV pâna la solutionarea definitiva a actiunii de fond inregistrate in dosarul nr. 4912/2/2015. Executorie. Respinge ca inadmisibila cererea de suspendare a executarii punctului 10 din incheierea nr. 59/17.07.2015 si a punctului 3.1.10 din Raportul de control nr. 4371/10.04.2015 emise de Curtea de Conturi a României. Cu recurs in 5 zile de la comunicare. Hot. 2608/15.10.2015 Recurs :ICCJ	
19.	4961/2/2015	Curtea de Apel Bucuresti	Reclamant	Curtea de Conturi	Suspendare executare SERVICII TURISTICE	Fond	Fond : Respinge cererea de suspendare executare ca neintemeiata. Cu recurs in 5 zile de la	Se asteapta termen

		sectia a VIII-a contencios adm si fiscal ICCJ					comunicare. Hot. 2660/20.10.2015 Recurs : SNN	
						Recurs		
20.	4962/2/2015 conexasat cu 4966/2/2015 hot jud.	Curtea de Apel Bucuresti sectia a VIII-a contencios adm si fiscal	Reclamant	Curtea de Conturi	Suspendare executare masura SPORURI si HOT JUD	Fond	Fond : Admite exceptia inadmisibilitatii invocata de pârâta. Respinge ca inadmisibile capetele de cerere constând in suspendarea executarii punctelor 3.1.7 si 3.1.8 din Raportul de control nr. 4371/10.04.2015. Respinge ca fiind lipsite de interes cererile de suspendare a executarii punctului 8 din Incheierea nr. 59/17.07.2015 a Comisiei de solutionare a contestatiilor si punctului II 10 din Decizia 16/11.05.2015 emise de pârâta. Respinge ca neintemeiate cererile de suspendare a executarii punctului 7 din Incheierea nr. 59/17.07.2015 a Comisiei de solutionare a contestatiilor si punctului II 9 din Decizia 16/11.05.2015 emise de pârâta. Cu recurs in termen de 15 zile de la comunicare. Hotarare pronuntata in 08.12.2015.	pronuntare 8.12.2015 A sosit incheiere in data de 18.01.2016
21.	4968/2/2015	Curtea de Apel Bucuresti sectia a VIII-a contencios adm si fiscal	Reclamant	Curtea de Conturi	Suspendare executare masura cotizatii CONSILIERI JURIDICI	Fond	Fond : Admite in parte actiunea. Dispune suspendarea executarii partiale a Deciziei nr. 16/2015, si anume a masurii dispuse la pct. II.11, precum si a Incheierii nr. 59/2015-pct. 9, pâna la solutionarea definitiva a actiunii in anularea pct. II.11 din Decizia nr. 16/2015 si a pct. 9 din Incheierea nr. 59/2015. Respinge cererea de suspendare a raportului de control nr. 4371/2015-pct. 3.1.9- ca inadmisibila. Cu drept de recurs in 5 zile de la comunicare.	Se asteapta termen

							Hotarâre 2684/ 20.10.2015 Recurs ICCJ	
22.	4969/2/2015	Curtea de Apel Bucuresti sectia a VIII-a contencios adm si fiscal ICCJ	Reclamant	Curtea de Conturi	Suspendare executare masura MICROSOFT	Fond	Fond : Admite in parte cererea de suspendare. Suspenda executarea punctului 11 al incheierii nr. 59/17.07.2015 si al pct. II.13 al Deciziei nr. 16/11.05.2015 emise de Curtea de Conturi a României pâna la solutionarea definitiva a actiunii de fond. Executorie. Cu drept de recurs in termen de 5 zile de la comunicare. Hotarâre 2956/ 11.11.2015.	
23.	4970/2/2015	Curtea de Apel Bucuresti sectia a VIII-a contencios adm si fiscal ICCJ	Reclamant	Curtea de Conturi	Suspendare executare masura NEREZIDENTI	Fond	Fond : Admite in parte cererea. Dispune suspendarea partiala a Deciziei nr. 16/11.05.2015 in ce priveste punctul II.8, respectiv a Incheierii nr. 59/17.07.2015 in ce priveste punctul 6, pâna la solutionarea definitiva a actiunii in anulare. Respinge ca inadmisibila cererea de suspendare a punctului 3.1.3 al Raportului de control nr. 4371-10.04.2015. Cu drept de recurs in termen de 5 zile de la comunicare. Hotarâre 2503/07.10.2015 Recurs CC	
24.	4971/2/2015	Curtea de Apel Bucuresti sectia a VIII-a contencios adm si fiscal ICCJ	Reclamant	Curtea de Conturi	Suspendare executare masura derulare contract GENERAL CONCRETE	Fond	Fond: Respinge actiunea ca neintemeiata. Cu recurs, in 5 zile de la comunicare. Hotarâre 2773/28.10.2015	
25.	4959/2/2015	Curtea de Apel Bucuresti sectia a VIII-a contencios adm si fiscal ICCJ	Reclamant	Curtea de Conturi	Anulare masura EXCURSII	Fond	expertiza contabila	20.05.2016
26.	4902/2/2015 conexasat cu 4907/2/2015 sporuri	Curtea de Apel Bucuresti	Reclamant	Curtea de Conturi	Anulare masura COTIZATII si SPORURI	Fond	Fond: Admite cererea principala si cererea conexa, in ceea ce priveste punctele 1 si 2.	

		sectia a VIII-a contencios adm si fiscal ICCJ					Anuleaza in parte incheierea nr. 59/17.07.2015 si decizia nr. 16/11.05.2015, in ceea ce priveste pct. 9 si pct. 8 din incheiere, respectiv masurile de la pct. II.11 si II.10 din decizie. Respinge ca inadmisibil pct. 3 din ambele cereri, privind anularea partiala a Raportului de Control nr. 4371/10.04.2015. Cu recurs in 15 zile de la comunicare. Recursul se va depune la CAB – sectia a VIII-a. Definitiva. Hot. 3419/17.12.2015	
27.	4906/2/2015	Curtea de Apel Bucuresti sectia a VIII-a contencios adm si fiscal	Reclamant	Curtea de Conturi	Anulare masura ACHIZITII	Fond	Fond: In baza art. 413 alin. 1 pct. 1 Cpc suspenda judecata prezentei cauze pâna la solutionarea definitiva a dosarului nr. 62136/299/2015 al Judecatoriei Sectorului 1 Bucuresti. Cu recurs pe toata durata suspendarii. Incheiere - Suspendare 18.01.2016	Suspendat
28.	4912/2/2015	Curtea de Apel Bucuresti sectia a VIII-a contencios adm si fiscal	Reclamant	Curtea de Conturi	Anulare masura POLITE D&O	Fond	Fond : Admite cererea Solutia pe scurt: Respinge exceptia inadmisibilitatii cererii de anulare partiala : Raportului de control nr.4371/10.07.2015. Admite actiunea. Anuleaz: in parte, Incheierea nr.59/17.07.2015, emisa de pârâta cu privire la pct.10, Decizia nr.16/11.05.2015 emisa de pârâta cu privire la masura dispusa la pct.II.12 din dispozitivul deciziei, precum si pct.3.1.10 din Raportul de control nr.4371/10.04.201. emis de pârâta. Cu recurs in 15 zile de la comunicare. Hotarâre 173/ 26.01.2016	
29.	4946/2/2015	Curtea de Apel Bucuresti sectia a VIII-a contencios adm si fiscal	Reclamant	Curtea de Conturi intervenient General Concrete	Anulare masura GENERAL CONCRETE	Fond		

30.	4964/2/2015	Curtea de Apel Bucuresti sectia a VIII-a contencios adm si fiscal	Reclamant	Curtea de Conturi	Anulare masura HOTARARI JUDECATOR ESTI	Fond	Fond: Admite exceptia inadmisibilitatii capatului de cerere privind anularea punctului 3.1.7 din Raportul de Control nr. 4371/10.04.2015 invocata de pârâta. Respinge ca inadmisibil capatul de cerere privind anularea punctului 3.1.7 din Raportul de Control nr.4371/10.04.2015. Respinge ca neintemeiate actiunile conexe. Cu recurs in termen de 15 zile de la comunicare. Hotarâre 373/ 09.02.2016
31.	4965/2/2015	Curtea de Apel Bucuresti sectia a VIII-a contencios adm si fiscal	Reclamant	Curtea de Conturi	Anulare masura MICROSOFT	Fond	Fond: Admite cererea, in ceea ce priveste punctele 1 si 2. Anuleaza in parte incheierea nr. 59/17.07.2015 si decizia nr. 16/11.05.2015, in ceea ce priveste pct. 11 din incheiere, respectiv masura de la pct. II.13 din decizie. Respinge ca inadmisibil pct. 3, privind anularea partiala a Raportului de Control nr. 4371/10.04.2015. Cu recurs in 15 zile de la comunicare. Recursul se va depune la CAB – sectia a VIII-a. Hotarâre 236/ 28.01.2016
32.	4958/2/2015	Curtea de Apel Bucuresti sectia a VIII-a contencios adm si fiscal	Reclamant	Curtea de Conturi	Anulare masura NEREZIDENTI	Fond	Fond: Admite actiunea. Anuleaza in parte incheierea nr. 59/17.07.2015, respectiv in ceea ce priveste respingerea pct. VI din contestatia nr. 6420/28.05.2015, si, in consecinta, anuleaza masura luata la pct. II.8 din decizia nr. 16/11.05.2015 pentru inlaturarea abaterii prezentate la pct. 3 din aceasi decizie, precum si pct. 3.1.3 din raportul de control nr. 4371/10.04.2005. Cu recurs in 15 zile de la comunicare, cererea pentru exercitarea caii de atac urmând a se depune la Curtea de Apel Bucuresti-Sectia a VIII-a

							contencios administrativ si fiscal. Pronuntata 10 martie 2016	
33.	45487/3/2015	TB S VIII-a munca	Reclamant	Havris Alex Negulici Elena Nicolescu Corina Dina Dumitru Popescu Dragos Ionescu Elena Dinca Suzana Georgescu Magda Nazarevsck y Cristina	Prejudiciu 708.407 lei litigiu de munca executare masura dispusa de CC prin raport 2012 privind polite D&O	Fond		07.06.2016
34.	45494/3/2015	TB S VIII-a munca	Reclamant	Serbanescu Cristian Chiriac Cristina Popescu Ioana Grama Mioara Chirica Teodor Budulan Pompiliu	Prejudiciu 708.407 lei executare masura dispusa de CC prin raport 2012 privind polite D&O	Fond	Fond: admite exceptia necompetentei functionale a Sectiei a VIII-a si declina competenta de solutionare a cauzei in favoarea sectiilor civile.Fara cale de atac.Incheiere dezinvestire.	
35.	1367/2/2016	Curtea de Apel Bucuresti S a VIII-a cont adm	Reclamant	ANAF Directia Generala de Solutionare a Contestatiilor lor Directia Generala de Administrare a Marilor Contribuabili	Anulare act administrativ Decizie 25/29.01.2016			
36.	6874/3/2016*	Tribunalul Bucuresti	Parat	Agentia Nucleara si Pentru Deseuri Radioactive (ANDR)	Pretentii -131.080,08 euro reprezentand contributii cf.HG 1080/2007 pt. 2010-2012			

SN Nuclearelectrica SA

Raport trimestrial al Consiliului de Administratie pentru perioada 1 ianuarie – 31 martie 2016

(Toate sumele sunt exprimate in RON, daca nu este indicat altfel)

Nr.	Numar Dosar	Instanta	Calitate SNN	Parte adversa	Obiect/valoare	Faza Procesuala Actuala	Faze Procesuale Anterioare	Stadiu Procesual Termen
CNE Cernavoda								
1.	10673/118/2010	Civil/ Tribunalul Constanta	Parat	Sava Marian	Despagubiri	Fond	Evacuare teren aferent conductelor de transport energie termica si plata despagubiri. Fond : respinge ca neintemeiata actiunea. Obliga reclamantul Sava Marian la plata sumei de 27.003,33 lei catre pârâta Societatea Nationala Nuclearelectrica S.A., reprezentând cheltuieli de judecata (taxa judiciara de timbru, timbru judiciar, onorariu expert). Cu apel in 15 zile de la comunicare. Hotarâre 603/2016 14.03.2016	
2.	14951/118/2011 (suspendat in baza art. 36 din Legea 85/2006)	Civil/ Judecatoria Medgidia	Reclamant	SC Car Construct SRL	Eliberare teren proprietate SNN SA – platforma betonata ocupata de SC CAR CONSTRUCT in baza contractului de vânzare cumparare incheiat cu SC CNE SA -	Fond	Conform art. 36 din Legea nr. 85/2006 (legea insolventei): a fost suspendata judecata cauzei.	suspendat

Anexa 5 – Gradul de indeplinire al indicatorilor de performanta la 31.03.2016 - Consiliul de Administratie

Nr. Crt.	Obiectiv/Indicatori de performanta	UM	Prevederi TRIM I *)	Realizari TRIM I	Grad de indeplinire (%)	Coefficient de ponderare	Grad de indeplinire a indicatorilor de performanta col. 5 * col. 6 (%)
0	1	2	3	4	5	6	7
Imbunatatirea indicatorilor privind performantele financiare ale Societatii							
1	Cifra de afaceri anuala (cumulat de la inceputul anului)	Milioane RON	465,00	457,93	98,48%	0,20	19,70%
2	Profit din exploatare anual (cumulat de la inceputul anului)	Milioane RON	30,00	75,98	253,26%	0,20	50,65%
3	Plati restante	Mii RON	-	-	100,00%	0,10	10,00%
4	Productivitatea muncii (cumulat de la inceputul anului)	Mii RON/persoana	227,00	226,92	99,97%	0,10	10,00%
5	Cheltuieli de exploatare la 1000 lei cifra de afaceri (cumulat de la inceputul anului)	RON	987,00	826,45	119,43%	0,10	11,94%
Indeplinirea obiectivelor majore investitionale							
6	Realizarea planului valoric anual de investitii cumulat de la inceputul anului (Conform Tabel 28 si Bugetelor anuale)	%	7,00%	2,60%	37,14%	0,15	5,57%
Mentinerea capacitatii de productie a energiei electrice peste nivelul mediu din industrie							
7	Coefficientul de utilizare a puterii instalate (cumulat de la inceputul anului)	%	80,00%	99,37%	124,21%	0,10	12,42%
Operarea unitatilor nucleare in conditii de siguranta si securitate nucleara pentru personal, populatie, mediu si activele de productie							
8	Niciun eveniment de operare care sa depaseasca nivelul 1 pe Scara Internationala a Evenimentelor Nucleare, privind degradarea barierelor de aparare in adancime, impact pe amplasament sau in exterior		0 evenimente mai mari de nivel 1 pe scara INES	0 evenimente mai mari de nivel 1 pe scara INES	100,00%	0,05	5,00%
Gradul de indeplinire a indicatorilor de performanta						1,00	125,28%

*) Valori potrivit Bugetului de Venituri si Cheltuieli pentru anul 2016, aprobat prin Hotararea AGA nr. 1/30.03.2016